


12

Diciembre

Informe Mensual de Gestión de Solicitudes de Información

Unidad de Enlace para
la Transparencia y el Acceso
a la Información Pública





**Unidad de Enlace para la
Transparencia y el Acceso a
la Información Pública.**

Coordinación:

Lic. Carlos Alberto Bonnín Erales,
Director


Mtra. Irán Sosa Díaz,
Subdirectora

Edición y Contenidos:

Lic. Haydee Martínez Gachuz,
Asesora

C. Roberto Exsome Romero,
Asesor

Diciembre 2013





12

Diciembre

Informe Mensual de Gestión de Solicitudes de Información

Unidad de Enlace para
la Transparencia y el Acceso
a la Información Pública

Índice

Presentación	1
Resumen Ejecutivo	5
I. Visitas a la Página de Transparencia	11
II. Solicitudes de Información	12
III. Muestreo de Solicitantes	21
IV. Recursos de Revisión	27
Anexos	29

Presentación

El presente Informe de gestión de solicitudes de información correspondiente al mes de **diciembre de 2013**, proporciona un reporte completo en materia de transparencia y acceso a la información en la Cámara de Senadores.

En su apartado *Visitas a la Página de Internet*, realiza una sencilla correlación entre las visitas realizadas al Sitio de Internet del Senado y el número de visitantes que ingresaron al Portal de Transparencia.

En *Solicitudes de Información*, se detallan los medios de recepción, características de las solicitudes recibidas durante este periodo y las áreas técnicas, parlamentarias y administrativas que dieron respuesta.


La sección *Buzón de Participación Ciudadana*, registra los comentarios, quejas y dudas que la sociedad dirige al Senado de la República.

El rubro *Muestreo de Solicitantes* en lista las características de registro de los ciudadanos que solicitan información y para ello, se reportan aspectos como: edad, género, ocupación y entidad federativa.


Los *Recursos de Revisión* presentados durante el mes, así como sus procesos de resolución tienen un breve pero sustancial espacio y anteceden los *Anexos*, que a manera de conclusión presenta algunos cuadros comparativos y estadísticas de interés de 2003 a la fecha.

En suma, la Unidad de Enlace proporciona un material que aspira a fortalecer y alentar la sistematización de las actividades desarrolladas en materia de transparencia y acceso a la información, esperando que sus prioridades y sinergias se traduzcan en un ejercicio de institucionalidad y certeza para el Senado de la República.

*Lic. Carlos Alberto Bonnín Erales
Director de la Unidad de Enlace*



Resumen Ejecutivo



Resumen

En Diciembre se registraron 31 solicitudes de información, mismas que se distribuyeron en 34 Turnos, sin tener registro de solicitudes canceladas:

09	Secretaría General de Servicios Parlamentarios.
12	Secretaría General de Servicios Administrativos.
06	Unidad de Enlace y Transparencia.
03	Dirección General de Archivo Histórico y Memoria Legislativa.
03	Grupos Parlamentarios.
01	Canal del Congreso.

La Materia denominada *Administrativa* ocupa el nivel más alto de peticiones con 13 solicitudes, mismas que se clasificaron de la siguiente manera:

La categoría de *Presupuesto y Gasto* registró 05 solicitudes de Información; *Solicitud de Empleo y Servicio Social*, *Recursos Materiales* y *Sueldos, Dietas y Plantillas*, reportaron 02 solicitudes cada una; *Organización* y *Miajes y Viáticos*, registraron 01 cada una; por último, los temas de *Eventos del Senado* y *Asuntos Jurídicos* no registraron solicitudes de información.

En Diciembre, el Portal de Transparencia obtuvo:

5,073 visitas al Portal



6

ASUNTOS ATENDIDOS POR LA UNIDAD DE ENLACE

Consulta sobre la figura de Senador Suplente.	✓
Integrantes de comisiones de cultura 2010.	✓
Diario Oficial de Debates.	✓
Viajes de Trabajo Legislativo.	✓
Correo electrónico institucional.	✓
Cobro excesivo de CFE.	✓

2

ASISTENCIAS TELEFÓNICAS

Datos de Senadores.



Datos de Senadores.





Diciembre 2013

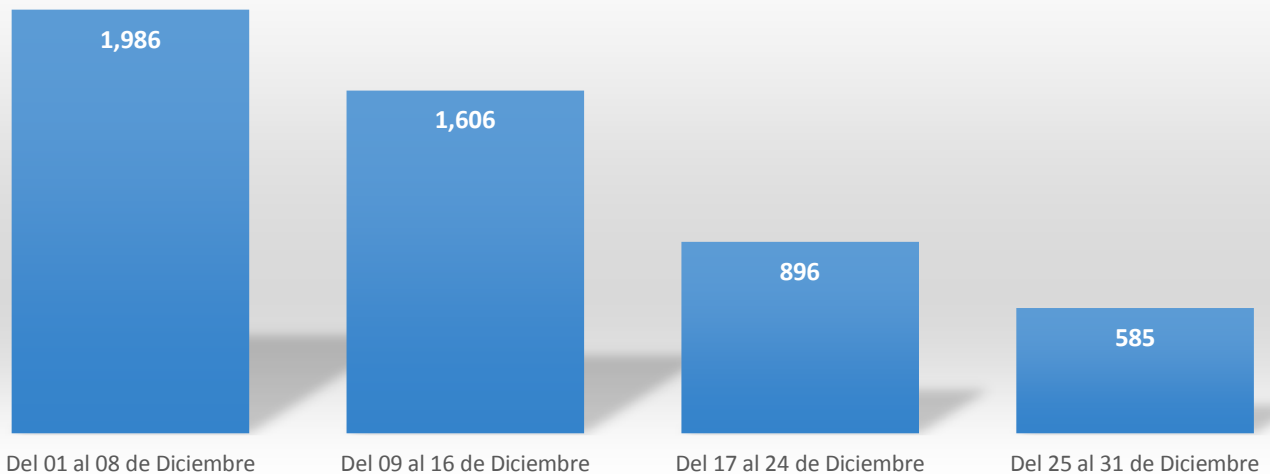


I. Visitas a la Página de Transparencia

En el mes de Diciembre de 2013 se registraron un total de **5,073** visitas al Portal de Transparencia, desde donde se reportaron **15,347** ingresos a diversas páginas o links.

Durante la semana del 01 al 08 de Diciembre se registraron, **1,986** visitantes; Del 09 al 16 se observaron **1,606** ingresos. En la semana del 17 al 24 las cifras mostraron **896** entradas, mientras que la semana del 25 al 31 se reportaron **585** visitas.

Visitas por Internet



5,073 Visitas al
Portal de Transparencia

15,347 Páginas
solicitadas desde el
Portal de Transparencia

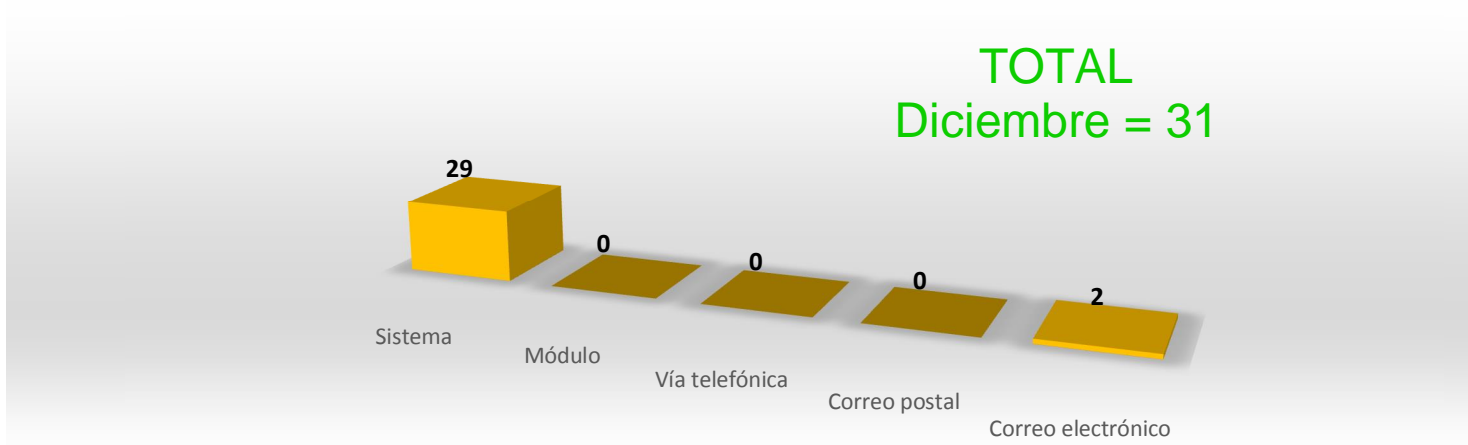
II. Solicitudes de Información

La Unidad de Enlace clasifica las solicitudes de información recibidas según su Materia, Tema y Área de Atención. En el mes que se reporta se recibieron **31** peticiones.

1. Medios de recepción de solicitudes

En Diciembre de 2013, se recibieron un total de **31** solicitudes de información, de las cuales **29** fueron recibidas a través del Sistema INFOMEX, y **02** por medio del Correo Electrónico; mientras que no se tuvo ningún registro de solicitud presentada a través de las modalidades Módulo de Atención, Telefónica y/o Correo Postal.

Medio	Enero	Febrero	Marzo	Abril	Mayo	Junio	Julio	Agosto	Septiembre	Octubre	Noviembre	Diciembre	Total 2013
Sistema	43	54	26	41	47	56	42	31	33	26	66	29	494
Módulo	0	0	0	6	0	0	1	0	0	0	2	0	9
Vía telefónica	0	6	0	7	0	0	1	0	0	0	0	0	14
Correo postal	4	1	0	0	2	1	0	0	0	0	0	0	8
Correo electrónico	0	0	1	0	5	0	3	0	5	7	4	2	27
Total	47	61	27	54	54	57	47	31	38	33	72	31	552



2 ASISTENCIAS TELEFÓNICAS

Datos de Senadores.



Datos de Senadores.



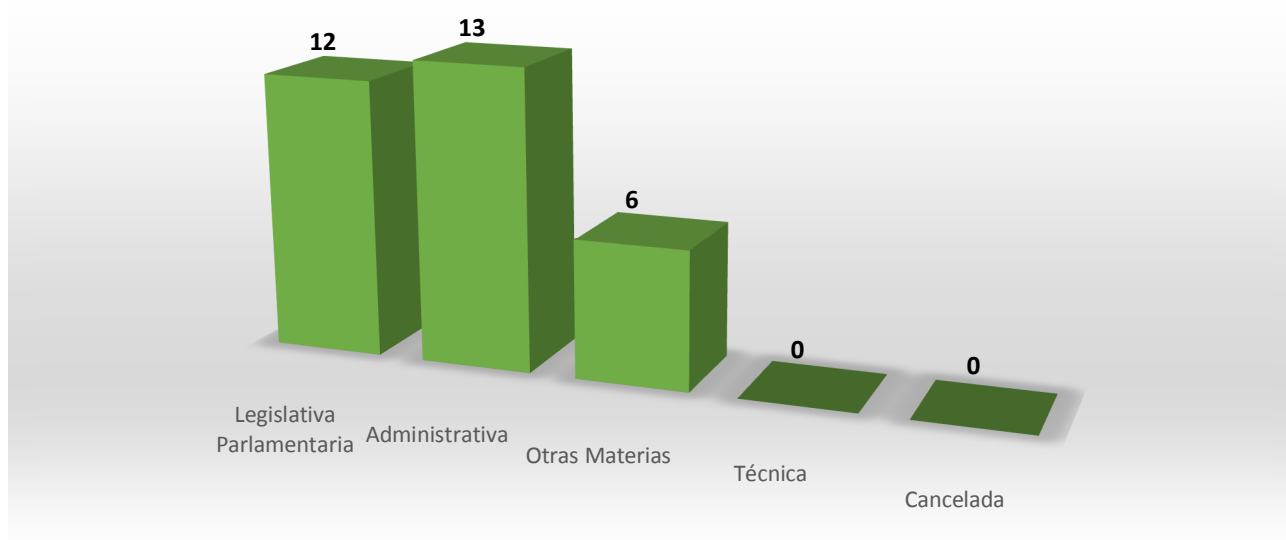
VISITAS AL MÓDULO

Durante el mes de Diciembre, no se registraron visitas al **Módulo de Atención** de las oficinas de la Unidad de Enlace ubicadas en: Reforma No. 135, Planta Baja Oficina No. 14, Hemiciclo, Col. Tabacalera, Delegación Cuauhtémoc, C.P. 06030.

2. Solicitudes de información: Materia

De las 31 solicitudes recibidas, 12 se clasificaron como *Materia Legislativa Parlamentaria*; 13 como *Materia Administrativa*; 06 como *Otras Materias*; finalmente no se registraron solicitudes en las áreas *Materia Técnica* ni *Canceladas* este mes.

Materia	Enero	Febrero	Marzo	Abril	Mayo	Junio	Julio	Agosto	Septiembre	Octubre	Noviembre	Diciembre	Total 2013
Legislativa Parlamentaria	19	29	13	28	22	16	12	16	14	15	39	12	235
Administrativa	18	20	10	14	20	28	26	10	8	9	20	13	196
Otras Materias	9	7	3	10	11	9	3	4	8	7	12	6	89
Técnica	1	5	1	2	1	3	2	1	3	2	1	0	22
Cancelada	0	0	0	0	0	1	4	0	5	0	0	0	10
Total	47	61	27	54	54	57	47	31	38	33	72	31	552



3. Solicitudes de Información: Materia y Tema

a) Materia Legislativa Parlamentaria:

La materia Legislativa Parlamentaria reportó 12 solicitudes: de las cuales la categoría Leyes registró 06 solicitudes de información; mientras que, Históricas reportó 03, Iniciativas, Funcionamiento y Actividades de la Cámara de Senadores y Dictámenes, recibieron 01 solicitud cada una. Finalmente, los rubros correspondientes a Propuestas, Asistencias, Intervenciones y Licencias y Comparecencias no recibieron solicitudes de información.

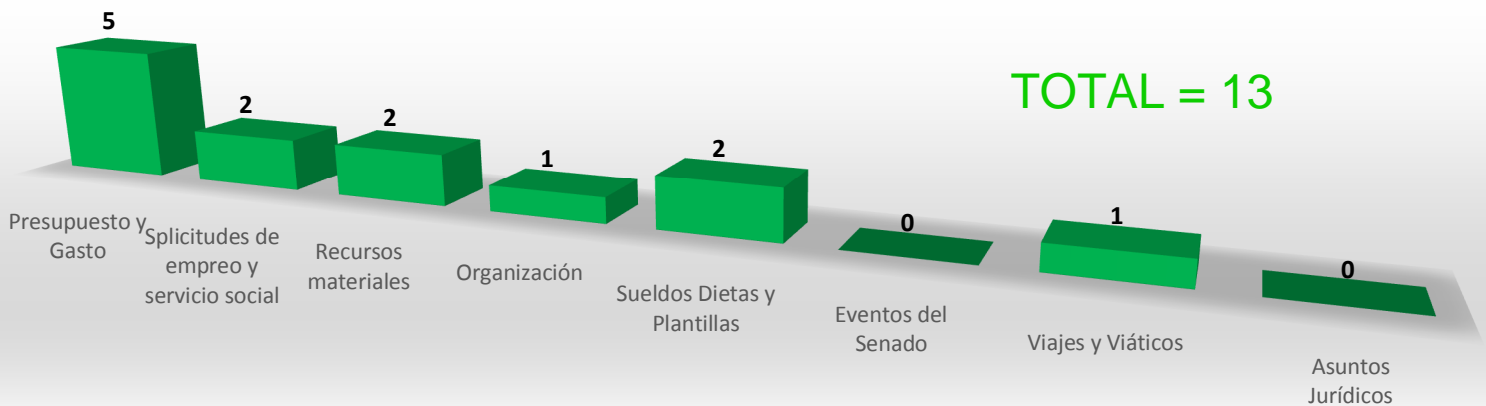
Tema	Enero	Febrero	Marzo	Abril	Mayo	Junio	Julio	Agosto	Septiembre	Octubre	Noviembre	Diciembre	Total 2013
Leyes	2	2	2	3	3	2	1	3	2	4	18	6	48
Iniciativas	1	3	3	1	0	3	0	5	0	3	2	1	22
Funcionamiento y Actividades de la Cámara de Senadores	5	15	3	8	6	1	5	6	6	3	6	1	65
Históricas	8	5	3	11	6	7	3	0	3	3	9	3	61
Propuestas	1	0	1	0	0	1	0	0	0	0	1	0	4
Asistencias, Intervenciones y Licencias	1	1	1	3	6	2	1	1	0	2	1	0	19
Comparecencias	1	1	0	0	1	0	1	0	1	0	0	0	5
Dictámenes	0	2	0	2	0	0	1	1	2	0	2	1	11
Total	19	29	13	28	22	16	12	16	14	15	39	12	235



b) Materia Administrativa:

Se presentaron 13 solicitudes en esta Materia, de las cuales 05 corresponden a *Presupuesto y Gasto*; bajo los rubros de *Solicitud de Empleo y Servicio Social* y *Recursos Materiales* y *Sueldos, Dietas y Plantillas* recibieron 02 solicitudes por cada uno; mientras que *Organización* y *Viajes y Viáticos* recibieron 01 solicitud cada una; finalmente los tópicos de *Eventos del Senado* y *Asuntos Jurídicos* no presentaron solicitudes de información.

Tema	Enero	Febrero	Marzo	Abril	Mayo	Junio	Julio	Agosto	Septiembre	Octubre	Noviembre	Diciembre	Total 2013
Presupuesto y Gasto	6	9	2	3	3	13	3	6	2	0	8	5	60
Solicitud de Empleo y Servicio Social	0	3	4	0	2	1	2	3	2	1	1	2	21
Recursos Materiales	1	0	1	4	3	4	11	0	1	0	0	2	27
Organización	2	0	0	0	2	2	0	0	0	0	0	1	7
Sueldos, Dietas y Plantillas	6	5	3	6	8	7	9	0	3	5	6	2	60
Eventos del Senado	2	0	0	1	0	0	0	1	0	0	0	0	4
Viajes y Viáticos	0	3	0	0	2	1	1	0	0	1	5	1	14
Asuntos Jurídicos	1	0	0	0	0	0	0	0	0	2	0	0	3
Total	18	20	10	14	20	28	26	10	8	9	20	13	196



c) Materia Técnica:

En el mes de Diciembre en lo que se refiera a la materia no presentó ninguna solicitud, dejando los rubros *Contraloría y Auditorías*, *Asuntos Internacionales*, *Comunicación Social*, *Canal del Congreso*, *Centro de Capacitación y Formación Permanente*, *Instituto Belisario Domínguez*, y *Unidad de Enlace*, sin registro de solicitudes de información.

Tema	Enero	Febrero	Marzo	Abril	Mayo	Junio	Julio	Agosto	Septiembre	Octubre	Noviembre	Diciembre	Total 2013
Contraloría y Auditorías	0	5	0	2	0	3	1	0	0	0	0	0	11
Asuntos Internacionales	0	0	0	0	0	0	0	0	0	0	0	0	0
Comunicación Social	0	0	0	0	0	0	0	0	1	1	0	0	2
Canal del Congreso	0	0	0	0	0	0	0	0	0	0	1	0	1
Centro de Capacitación y Formación Permanente	1	0	1	0	0	0	0	1	0	0	0	0	3
Instituto Belisario Domínguez	0	0	0	0	0	0	1	0	2	0	0	0	3
Unidad de Enlace	0	0	0	0	1	0	0	0	0	1	0	0	2
Total	1	5	1	2	1	3	2	1	3	2	1	0	22

TOTAL = 0

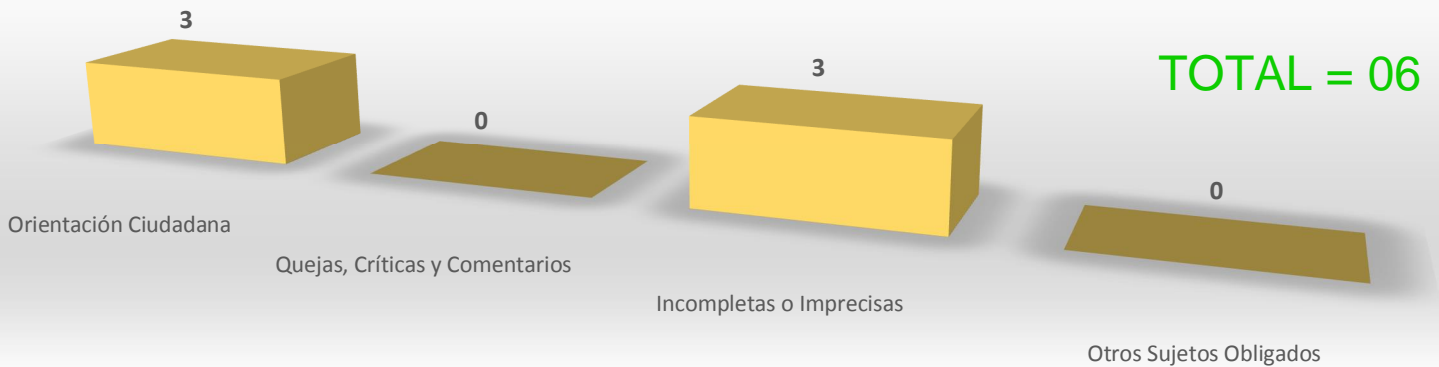




d) Otras Materias:

Se presentaron 06 solicitudes relacionadas con Otras Materias, de las cuales las categorías *Incompletas o Imprecisas* y *Otros Sujetos Obligados* registraron 03 solicitudes cada uno; mientras que los tópicos de *Quejas, Críticas y Comentarios*, así como *Orientación Ciudadana* no registraron solicitud de información alguna.

Tema	Enero	Febrero	Marzo	Abril	Mayo	Junio	Julio	Agosto	Septiembre	Octubre	Noviembre	Diciembre	Total 2013
Orientación Ciudadana	0	1	0	2	0	1	2	0	0	0	0	3	9
Quejas, críticas y comentarios	1	1	0	0	0	0	0	0	0	1	0	0	3
Incompletas o Imprecisas	3	2	1	3	1	2	0	1	1	1	6	3	24
Otros Sujetos Obligados	5	3	2	5	10	6	1	3	7	5	6	0	53
Total	9	7	3	10	11	9	3	4	8	7	12	6	89



4. Solicitudes de Información: Áreas

En Diciembre se recibieron 31 solicitudes de información, las cuales fueron turnadas como sigue:

La *Secretaría General de Servicios Administrativos* recibió 12 solicitudes; la *Secretaría General de Servicios Parlamentarios* registró 09, mientras que el *Archivo Histórico* y *Grupos Parlamentarios* atendieron 03 solicitudes cada uno, La *Unidad de Enlace* contestó 06 solicitudes; mientras que *Canal del Congreso* recibió 01 solicitud, Finalmente, la *Biblioteca Melchor Ocampo*, *Mesa Directiva*, *Comunicación Social*, *Comisiones Legislativas* y *Senadores*, *Junta de Coordinación Política*, *Instituto Belisario Domínguez*, *Contraloría Interna*, *CECAFP* y *Centro de Estudios Internacionales GB* no recibieron solicitudes de información, dando un total de 34 turnos.

Tema	Unidades Responsables	Enero	Febrero	Marzo	Abril	Mayo	Junio	Julio	Agosto	Septiembre	Octubre	Noviembre	Diciembre	Total 2013
Áreas Parlamentarias	SGSP	16	19	10	21	17	13	9	15	10	14	25	9	178
	Archivo Histórico	11	7	4	15	7	13	5	3	2	4	9	3	83
	Biblioteca	1	0	0	0	0	1	0	0	0	0	0	0	2
Áreas Administrativas	SGSA	18	21	9	15	19	27	22	9	6	10	20	12	188
Áreas Técnica	Unidad de Transparencia	12	8	8	12	15	11	7	6	12	8	19	6	124
	Instituto Belisario Domínguez	0	0	1	0	1	1	1	0	0	0	0	0	4
	Contraloría	1	5	0	2	0	4	1	0	1	0	0	0	14
	Centro de Estudios Internacionales GB	1	1	0	0	2	0	1	0	0	0	0	0	5
	Comunicación Social	1	1	0	2	0	0	2	1	3	2	2	0	14
	CECAFP	1	0	2	0	1	0	0	2	1	0	0	0	7
	Canal del Congreso	3	1	0	2	0	0	0	0	2	0	1	1	10
Órganos Legislativos	Comisiones Legislativas	5	3	2	20	1	2	3	1	0	1	2	0	40
	Grupos Parlamentarios	0	0	0	2	1	4	2	0	2	1	5	3	20
	Secretaría Técnica de la Mesa Directiva	0	0	0	1	1	2	0	1	0	0	0	0	5
	Senadores	3	10	1	6	0	0	1	0	0	0	2	0	23
	Junta de Coordinación Política	0	0	0	0	0	2	1	0	0	0	0	0	3
Cancelada	Cancelada						1	6	0	5	0	0	0	12
	Total	73	76	37	98	65	81	61	38	44	40	85	34	732



5. Buzón de Participación Ciudadana

En el mes de Diciembre el Buzón de Participación Ciudadana, reportó sólo 01 buzón correspondiente a la categoría de **Comentarios**, en consecuencia, los rubros de **Quejas**, **Felicitación**, **Dudas** y **Solicitudes** no registraron buzones este mes.

Tema	Recibidas en el Buzón	Total para Buzón
Comentarios	Propuestas y mejoras	1
Felicitación	0	0
Dudas	0	0
Quejas	0	0
Total	1	1

BUZÓN DE PARTICIPACIÓN CIUDADANA



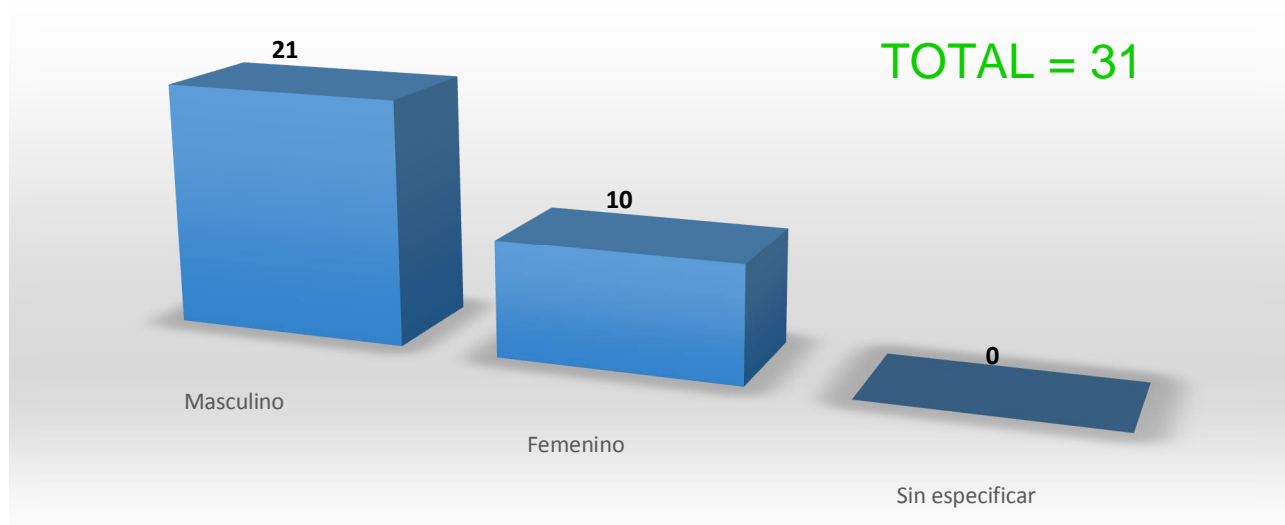
III. Muestreo de solicitantes

La Unidad de Enlace clasifica a los solicitantes según su género, edad, ocupación y entidad federativa. También registra el horario y el tiempo de respuesta.

1. Género del solicitante

De la muestra de solicitantes, 10 son mujeres, 21 son hombres registrando así las 31 solicitudes del mes.

Genero	Enero	Febrero	Marzo	Abril	Mayo	Junio	Julio	Agosto	Septiembre	Octubre	Noviembre	Diciembre	Total 2013
Masculino	31	40	11	27	26	24	31	15	25	19	46	21	316
Femenino	11	17	14	21	24	24	12	13	13	11	24	10	194
Sin Especificar	5	4	2	6	4	9	4	3	0	3	2	0	42
Total	47	61	27	54	54	57	47	31	38	33	72	31	552




2. Rango de edad del solicitante

De la muestra de 31 solicitantes, 19 pertenecen al rubro *%Sin especificar+*; *%De 21 a 25 años+* registra 03 solicitantes; *%De 36 a 40 años+* reporta 02 solicitudes; *%De 16 a 20 años+*; *%De 26 a 30 años+*; *%De 41 a 45 años+*; *%De 31 a 35 años+*; *%De 46 a 50 años+*; *%De 51 a 55 años+* y *%Más de 55 años+* registró 01 cada uno. Finalmente, el rubro *%Menor de 15 años+* no registró solicitudes.

Edad del Solicitante	Enero	Febrero	Marzo	Abril	Mayo	Junio	Julio	Agosto	Septiembre	Octubre	Noviembre	Diciembre	Total 2013
Menor de 15 años	0	0	0	0	0	0	0	0	0	0	0	0	0
De 16 a 20 años	1	1	0	6	8	1	0	1	2	0	6	1	27
De 21 a 25 años	7	19	11	10	6	10	4	7	4	2	15	3	98
De 26 a 30 años	11	14	2	6	4	10	13	1	8	3	5	1	78
De 31 a 35 años	4	5	1	3	3	6	5	7	4	3	2	1	44
De 36 a 40 años	6	2	3	0	3	4	2	3	0	3	1	2	29
De 41 a 45 años	3	4	2	4	7	2	2	2	4	1	3	1	35
De 46 a 50 años	1	1	0	4	1	4	1	2	0	1	2	1	18
De 51 a 55 años	0	3	0	1	2	0	1	0	0	0	2	1	10
Más de 55 años	1	2	3	9	4	2	2	0	5	5	9	1	43
Sin Especificar	13	10	5	11	16	18	17	8	11	15	27	19	170
Total	47	61	27	54	54	57	47	31	38	33	72	31	552

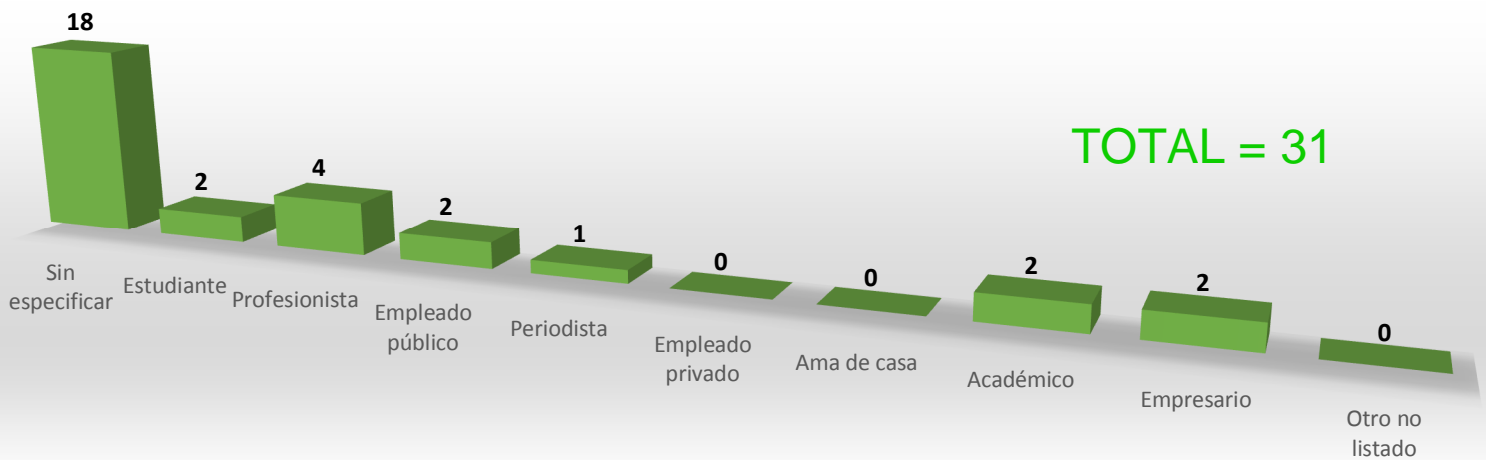
TOTAL = 31



3. Ocupación del solicitante

En este mes, de las 31 solicitudes de información, 18 pertenecen al rubro de %Sin especificar+, 04 respecto a %Profesionista+, los rubros de %Estudiante+, %Empleado Público+, %Académico+ y %Empresario+ reportaron 02 solicitudes cada uno; %Periodista+ reportó 01 solicitud. Finalmente, los rubros, %Empleado Privado+, %Ama de Casa+ y %Otro no listado+, no recibieron solicitudes.

Ocupación del Solicitante	Enero	Febrero	Marzo	Abril	Mayo	Junio	Julio	Agosto	Septiembre	Octubre	Noviembre	Diciembre	Total 2013
Sin especificar	5	9	3	11	12	18	3	4	13	20	30	18	146
Estudiante	9	12	9	14	17	6	13	8	7	2	10	2	109
Profesionista	5	22	5	15	5	8	6	4	5	4	11	4	94
Empleado público	7	3	2	7	3	6	3	4	3	0	4	2	44
Periodista	6	6	2	3	1	7	9	3	4	3	1	1	46
Empleado privado	4	2	1	2	4	5	2	3	2	3	10	0	38
Ama de casa	1	2	0	0	2	0	0	0	0	0	0	0	5
Académico	4	1	2	1	4	5	6	2	3	0	2	2	32
Empresario	1	1	0	1	2	0	1	0	1	0	0	2	9
Otro no listado	5	3	3	0	4	2	4	3	0	1	4	0	29
Total	47	61	27	54	54	57	47	31	38	33	72	31	552



4. Entidad federativa de procedencia

En este mes se recibieron **31** solicitudes de información, de las cuales no se obtuvo ningún registro de entidad federativa.

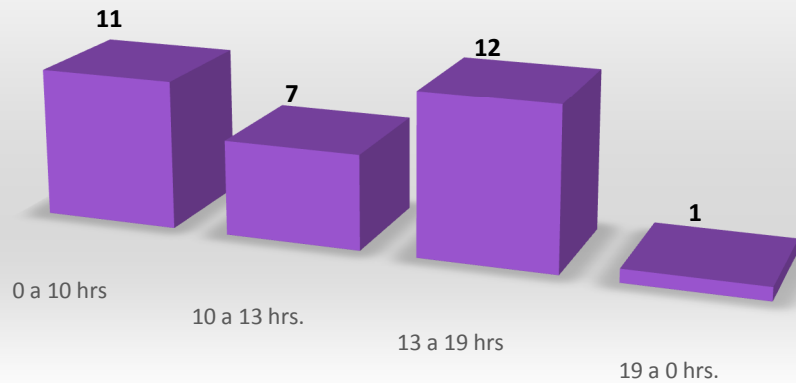


5. Rango de horario y número de solicitudes

En el rango de horario con mayor número de solicitantes se encuentra de **13 a 19 hrs.** que señala **12** peticiones; seguido por el rango de **0 a 10 hrs.** que refleja **11**; **10 a 13 hrs.** registra **07** solicitudes; mientras que el rango de **19 a 0 hrs.** cuenta con **01** registro.

Hora de recepción	Enero	Febrero	Marzo	Abril	Mayo	Junio	Julio	Agosto	Septiembre	Octubre	Noviembre	Diciembre	Total 2013
0 a 10 hrs.	4	2	1	3	5	4	2	3	5	3	15	11	58
10 a 13 hrs.	12	22	7	10	21	17	8	10	10	9	23	7	156
13 a 19 hrs.	25	22	12	29	18	30	31	15	18	14	33	12	259
19 a 0 hrs.	6	15	7	12	10	6	6	3	5	7	1	1	79
Total	47	61	27	54	54	57	47	31	38	33	72	31	552

TOTAL = 31



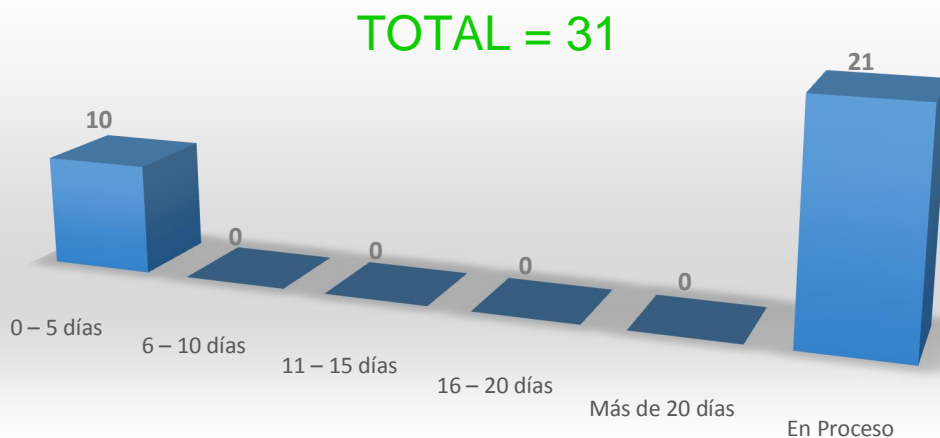
6. Rango del tiempo de respuesta

Del total de las 31 solicitudes de información recibidas en Diciembre se ha contabilizado el tiempo de respuesta de la siguiente manera: la categoría de 0 a 5 días reporta 10 contestaciones; mientras que los rangos de 6 a 10 días, 1 a 15 días, 16 a 20 días y más de 20 días no cuentan con registro de alguna solicitud.

Finalmente, al cierre del mes de diciembre están en proceso 21 respuestas.

Resulta importante señalar que por Acuerdo del COGATI se suspendieron los plazos de atención a solicitudes de información a partir del día 23 de diciembre, reanudando la atención el día 06 de enero de 2014. Por lo anterior, durante dicho periodo no se brindó respuesta alguna a las solicitudes de información.

Tiempo de respuesta en días	No. de Solicitudes Diciembre	%
0 . 5 días	10	32%
6 . 10 días	0	0%
11 . 15 días	0	0%
16 . 20 días	0	0%
Más de 20 días	0	0%
Subtotal	10	32%
En Proceso	21	68%
Total	31	100%



IV. Recursos de Revisión


El Recurso de Revisión es el mecanismo de impugnación mediante el cual los ciudadanos pueden inconformarse con la respuesta proporcionada a su solicitud de información, cuya tramitación procede dentro de los 15 días hábiles posteriores a la notificación de la respuesta en cuestión.

1. Recursos de Revisión Tramitados


En el mes de diciembre de 2013, no se presentaron recursos de revisión.

2. Recursos de Revisión Resueltos

En el mes de diciembre de 2013, no se resolvió ningún recurso de revisión.

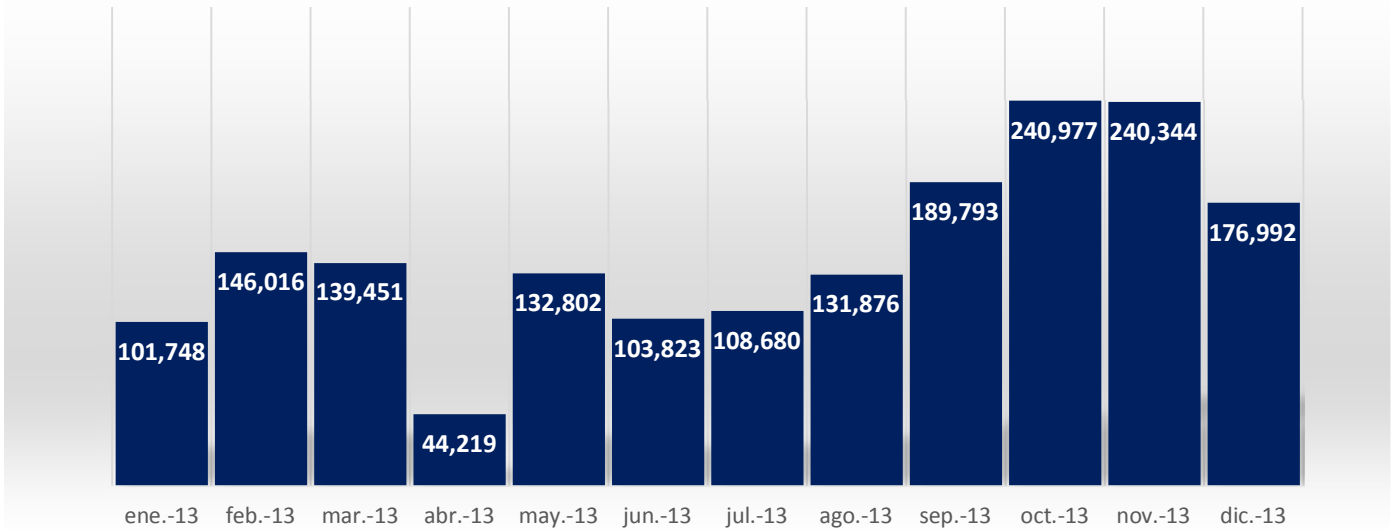


Anexos



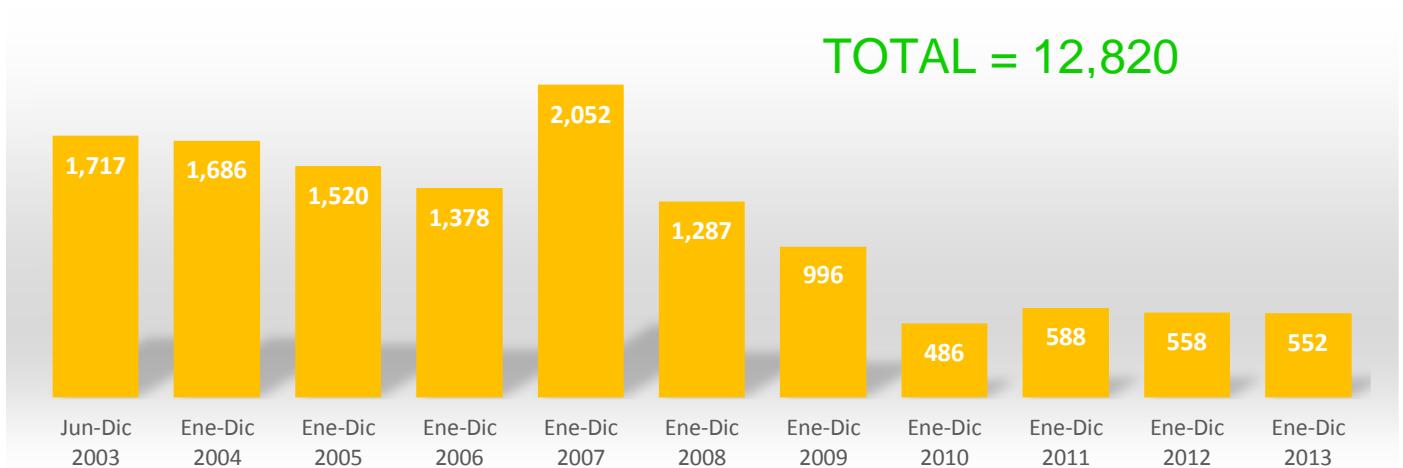
a) Distribuciones del número de visitas a la página electrónica del Senado de la República en 2013

Total de visitas = 1,756,721



b) Solicitudes de información: Periodo

De Junio de 2003 al mes de Diciembre de 2013, la Unidad de Enlace reporta un total de 12,820 solicitudes recibidas.



c) Promedio de Solicitudes de Información por Materia en 2013

Con el 42% del conjunto de solicitudes recibidas en materia *%Administrativa+*, se recibieron 13 y se atendió 01 petición.

En materia, *%Legislativa Parlamentaria+* del total de 12 solicitudes, se atendieron 03 solicitudes y 09 continúan en proceso de solución.

En el rubro *%Otras Materias+* se recibieron 06 solicitudes, mismas que se atendieron en su totalidad.

De índole *%Técnica+* no se recibió solicitud de información.

En este mes de las 31 solicitudes, no se canceló ninguna.

Materia	Atendidas	En Proceso	Canceladas	Total	%
Legislativa Parlamentaria	3	9	0	12	39%
Administrativa	1	12	0	13	42%
Otras Materias	6	0	0	6	19%
Técnica	0	10	0	0	0%
Cancelada	0	0	0	0	0%
Total	10	21	0	31	
%	32%	68%	0%		100%

MESA DIRECTIVA

Sen. Raúl Cervantes
Andrade.
Presidente.

Sen. Ana Lilia Herrera
Anzaldo.
Vicepresidenta.

Sen. José Rosas
Aispuro Torres.
Vicepresidente.

Sen. Luis Sánchez
Jiménez.
Vicepresidente.

Sen. Lilia Guadalupe
Merodio Reza.
Secretaria.

Sen. Rosa Adriana Díaz
Lizama.
Secretaria.

Sen. Iris Vianey
Mendoza Mendoza.
Secretaria.

Sen. María Elena
Barrera Tapia.
Secretaria.

Sen. Martha Palafox
Gutiérrez.
Secretaria.

JUNTA DE COORDINACIÓN POLÍTICA

Sen. Jorge Luis
Preciado Rodríguez.

Presidente.

Coordinador del Grupo
Parlamentario del
Partido Acción
Nacional.

Sen. Emilio Gamboa
Patrón.

Coordinador del Grupo
Parlamentario del
Partido Revolucionario
Institucional.

Sen. Luis Miguel
Gerónimo Barbosa
Huerta.

Coordinador del Grupo
Parlamentario del
Partido de la Revolución
Democrática.

Sen. Jorge Emilio
González Martínez.

Coordinador del Grupo
Parlamentario del
Partido Verde
Ecologista de México.

Sen. Manuel Bartlett
Díaz.

Coordinador del Grupo
Parlamentario de
Partido del Trabajo.

Sen. Miguel Romo
Medina.

Grupo Parlamentario
del Partido
Revolucionario
Institucional.

Sen. Arely Gómez
González.

Grupo Parlamentario
del Partido
Revolucionario
Institucional.

Sen. José María
Martínez Martínez.
Grupo Parlamentario
del Partido Acción
Nacional.

COMITÉ DE INFORMACIÓN

Sen. Raúl Aarón Pozos
Lanz.
Presidente.

Sen. Jorge Luis Lavallo
Maury.
Secretario.

Sen. Luz María
Beristain Navarrete.
Secretaria.

Sen. Carlos Alberto
Puente Salas.
Integrante.

Sen. David Monreal
Ávila.
Integrante.

COMITÉ DE GARANTÍA DE ACCESO Y TRANSPARENCIA DE LA INFORMACIÓN

Sen. Arely Gómez
González.
Presidenta.

Sen. Salvador Vega
Casillas.
Secretario.

Sen. Angélica de la
Peña Gómez.
Secretaria.

Sen. Juan Gerardo
Flores Ramírez.
Integrante.

Sen. Martha Palafox
Gutiérrez.
Integrante.



UNIDAD DE ENLACE PARA LA
TRANSPARENCIA Y EL ACCESO A LA
INFORMACIÓN PÚBLICA 2013

Lic. Carlos Alberto Bonnín Erales,
Director

Mtra. Irán Sosa Díaz,
Subdirectora

Edición y Contenidos:

Lic. Haydee Martínez Gachuz,
Asesora

C. Roberto Exsome Romero,
Asesor



12



Unidad de Enlace para la Transparencia
y el Acceso a la Información Pública

Reforma No. 135, Planta Baja, Oficina No.
14. Hemiciclo, Col. Tabacalera, Deleg.
Cuauhtémoc, C.P. 06030
Contacto: transparencia@senado.gob.mx
Teléfono: 51-30-22-00 Ext. 4304 y 4114