


11

# Noviembre

**Informe Mensual  
de Gestión de Solicitudes  
de Información**

Unidad de Enlace para  
la Transparencia y el Acceso  
a la Información Pública





**Unidad de Enlace para la  
Transparencia y el Acceso a  
la Información Pública.**

**Coordinación:**

Lic. Carlos Alberto Bonnín Erales,  
*Director*

Mtra. Irán Sosa Díaz,  
*Subdirectora*

**Edición y Contenidos:**

Lic. Haydee Martínez Gachuz,  
*Asesora*

C. Roberto Exsome Romero,  
*Asesor*

Noviembre 2013





# Noviembre

## Informe Mensual de Gestión de Solicitudes de Información

Unidad de Enlace para  
la Transparencia y el Acceso  
a la Información Pública



# Índice

<b>Presentación</b>	<b>1</b>
<b>Resumen Ejecutivo</b>	<b>5</b>
<b>I. Visitas a la Página de Transparencia</b>	<b>11</b>
<b>II. Solicitudes de Información</b>	<b>12</b>
<b>III. Muestreo de Solicitantes</b>	<b>21</b>
<b>IV. Recursos de Revisión</b>	<b>27</b>
<b>Anexos</b>	<b>29</b>



# Presentación

El presente Informe de gestión de solicitudes de información correspondiente al mes de **noviembre de 2013**, proporciona un reporte completo en materia de transparencia y acceso a la información en la Cámara de Senadores.

En su apartado *Visitas a la Página de Internet*, realiza una sencilla correlación entre las visitas realizadas al Sitio de Internet del Senado y el número de visitantes que ingresaron al Portal de Transparencia.

En *Solicitudes de Información*, se detallan los medios de recepción, características de las solicitudes recibidas durante este periodo y las áreas técnicas, parlamentarias y administrativas que dieron respuesta.

La sección *Buzón de Participación Ciudadana*, registra los comentarios, quejas y dudas que la sociedad dirige al Senado de la República.

El rubro *Muestreo de Solicitantes* en lista las características de registro de los ciudadanos que solicitan información y para ello, se reportan aspectos como: edad, género, ocupación y entidad federativa.


Los *Recursos de Revisión* presentados durante el mes, así como sus procesos de resolución tienen un breve pero sustancial espacio y anteceden los *Anexos*, que a manera de conclusión presenta algunos cuadros comparativos y estadísticas de interés de 2003 a la fecha.

En suma, la Unidad de Enlace proporciona un material que aspira a fortalecer y alentar la sistematización de las actividades desarrolladas en materia de transparencia y acceso a la información, esperando que sus prioridades y sinergias se traduzcan en un ejercicio de institucionalidad y certeza para el Senado de la República.


*Lic. Carlos Alberto Bonnín Erales  
Director de la Unidad de Enlace*







# Resumen Ejecutivo





# Resumen

En Noviembre se registraron 72 solicitudes de información, mismas que se distribuyeron en 81 Turnos, sin tener registro de solicitudes canceladas:

25	Secretaría General de Servicios Parlamentarios.
20	Secretaría General de Servicios Administrativos.
19	Unidad de Enlace y Transparencia.
09	Dirección General de Archivo Histórico y Memoria Legislativa.
02	Comunicación Social.
02	Comisiones.
02	Senadores.
01	Grupos Parlamentarios.
01	Canal del Congreso

La Materia denominada “Parlamentaria” ocupa el nivel más alto de peticiones con 39 solicitudes, mismas que se clasificaron de la siguiente manera:

La categoría de “Leyes” registró 18 solicitudes de Información; “Históricas”, reportó 09 solicitudes; “Funcionamiento y Actividades de la Cámara de Senadores”, obtuvo 06; los tópicos, “Iniciativas” y “Dictámenes”, reportaron 02 solicitudes cada una y “Asistencias, Intervenciones y Licencias” así como “Propuestas”, registraron 01 cada una, por último, el tema de “Comparecencias” no registró solicitudes de información.

En Noviembre, el Portal de Transparencia obtuvo:

**6,803 visitas al Portal**



## 8

## ASUNTOS ATENDIDOS POR LA UNIDAD DE ENLACE

Reformas Constitucionales.	✓
Examen de control de confianza.	✓
Iniciativas y proyectos.	✓
Número de Seguro Social.	✓
Ordenes de inserción de publicidad.	✓
Dictamen Ley de Impuesto Sobre la Renta.	✓
Materia de Derecho.	✓
Dictamen de Reforma Hacendaria.	✓
Resultados de sesiones.	✓
Reformas Educativas.	✓
Ayuda a pensionados.	✓
Proyecto de Decreto.	✓
Número de Diputadas.	✓
Proyecto de gaseoducto.	✓
Leyes Federales de Procedimientos.	✓
Impuestos.	✓
Contrato de empresas de seguridad.	✓
Reforma de Leyes, IVA, ISR Y IEPS.	✓
Listado de aumento a impuestos.	✓

5

## ASISTENCIAS TELEFÓNICAS

Reformas Políticas.




Orientación en materia de Transparencia.





Noviembre 2013



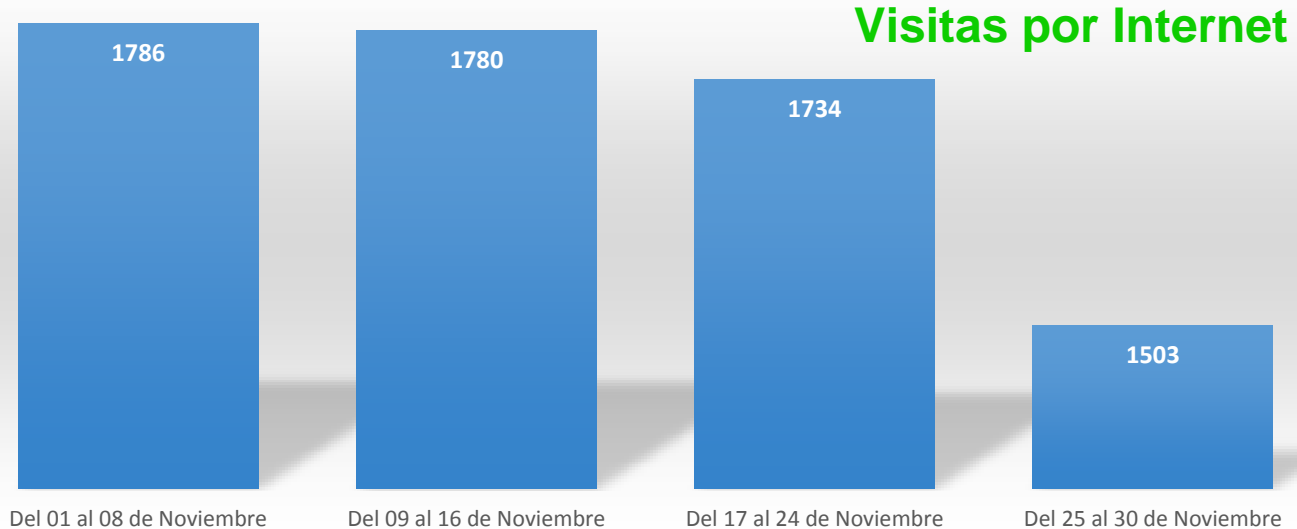




## I. Visitas a la Página de Transparencia

En el mes de Noviembre de 2013 se registraron un total de **6,803** visitas al Portal de Transparencia, desde donde se reportaron **21,285** ingresos a diversas páginas o links.

Durante la semana del 01 al 08 de Noviembre se registraron **1,786** visitantes; Del 09 al 16 se observaron **1,780** ingresos. En la semana del 17 al 24 las cifras mostraron **1,734** entradas, mientras que la semana del 25 al 30 se reportaron **1,503** visitas.



### Histórico Mensual Noviembre 2013



**6,803** Visitas al Portal de Transparencia

**21,285** Páginas solicitadas desde el Portal de Transparencia

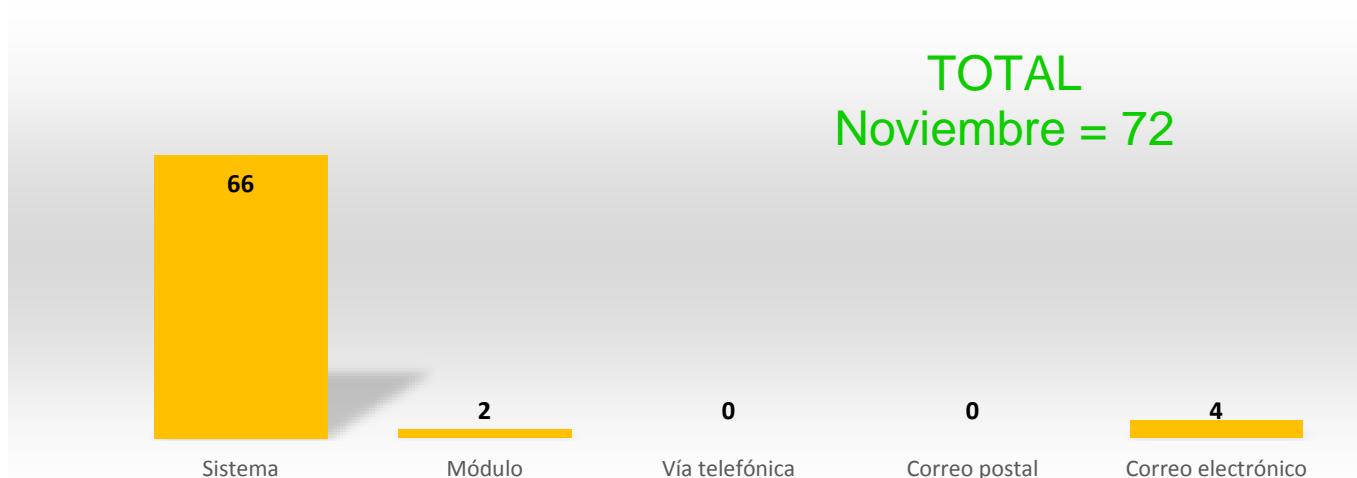
## II. Solicitudes de Información

La Unidad de Enlace clasifica las solicitudes de información recibidas según su Materia, Tema y Área de Atención. En este mes se recibieron **72** peticiones.

### 1. Medios de recepción de solicitudes.

En Noviembre de 2013, se recibieron un total de **72** solicitudes de información, **66** fueron recibidas a través del Sistema en Línea, **04** por medio del Correo Electrónico y **02** recibidas en el Módulo de Atención, mientras que no se tuvo ningún registro de solicitud a través de las modalidades Telefónica y Correo Postal.

Medio	Enero	Febrero	Marzo	Abril	Mayo	Junio	Julio	Agosto	Septiembre	Octubre	Noviembre	Total 2013
Sistema	43	55	26	41	47	56	42	31	33	26	66	465
Módulo	0	0	0	6	0	0	1	0	0	0	2	9
Vía telefónica	0	6	0	7	0	0	1	0	0	0	0	14
Correo postal	4	0	0	0	2	1	0	0	0	0	0	8
Correo electrónico	0	0	1	0	5	0	3	0	5	7	4	25
<b>Total</b>	<b>47</b>	<b>61</b>	<b>27</b>	<b>54</b>	<b>54</b>	<b>57</b>	<b>47</b>	<b>31</b>	<b>38</b>	<b>33</b>	<b>72</b>	<b>521</b>



## ASISTENCIA TELEFÓNICA

Código Fiscal.	✓
Datos de legisladores.	✓
Orientación INFOMEX.	✓
Iniciativas de materia Electoral.	✓
Información sobre contacto Gubernamental.	✓

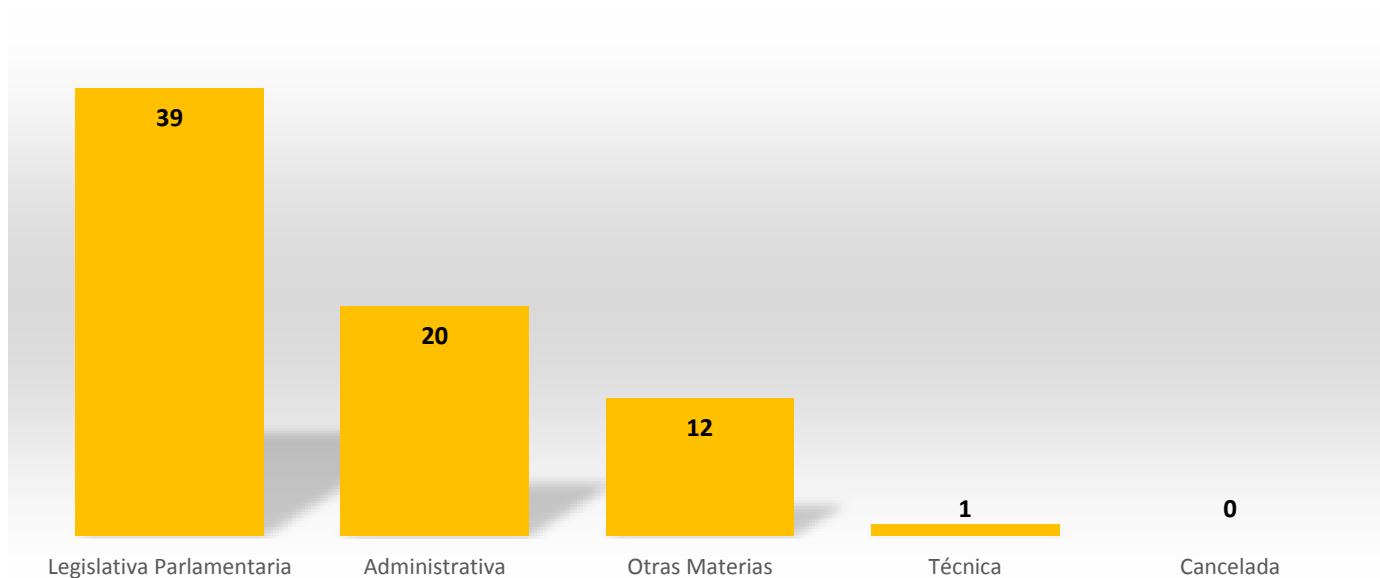
## VISITAS AL MÓDULO

Durante el mes de Noviembre, se registraron **02** visitas al Módulo de Atención de las oficinas de la Unidad de Enlace ubicadas en: Reforma No. 135, Planta Baja Oficina No. 14, Hemiciclo, Col. Tabacalera, Delegación Cuauhtémoc, C.P. 06030

## 2. Solicitudes de información: Materia.

De las 72 solicitudes recibidas, 39 se clasificaron como “Materia Legislativa Parlamentaria”; 20 como “Materia Administrativa”; 12 como “Otras Materias”; y 01 como “Materia Técnica”; finalmente no se registraron solicitudes “Canceladas” este mes.

Materia	Enero	Febrero	Marzo	Abril	Mayo	Junio	Julio	Agosto	Septiembre	Octubre	Noviembre	Total 2013
Legislativa Parlamentaria	19	29	13	28	22	16	12	16	14	15	39	223
Administrativa	18	20	10	14	20	28	26	10	8	9	20	183
Otras Materias	9	7	3	10	11	9	3	4	8	7	12	83
Técnica	1	5	1	2	1	3	2	1	3	2	1	22
Cancelada	0	0	0	0	0	1	4	0	5	0	0	10
<b>Total</b>	<b>47</b>	<b>61</b>	<b>27</b>	<b>54</b>	<b>54</b>	<b>57</b>	<b>47</b>	<b>31</b>	<b>38</b>	<b>33</b>	<b>72</b>	<b>521</b>



### 3. Solicitudes de Información: Materia y Tema

#### a) Materia Legislativa Parlamentaria

La materia Legislativa Parlamentaria reportó **39** solicitudes: de las cuales la categoría “*Leyes*” registró **18** solicitudes de información; mientras que, “*Históricas*” reportó **09**, “*Funcionamiento y Actividades de la Cámara de Senadores*” **06** solicitudes; “*Iniciativas*” y “*Dictámenes*” reportan **02** cada una; “*Propuestas*” y “*Asistencias, Intervenciones y Licencias*”, recibieron **01** solicitud cada una. Finalmente, “*Comparecencias*” no recibió solicitudes de información.

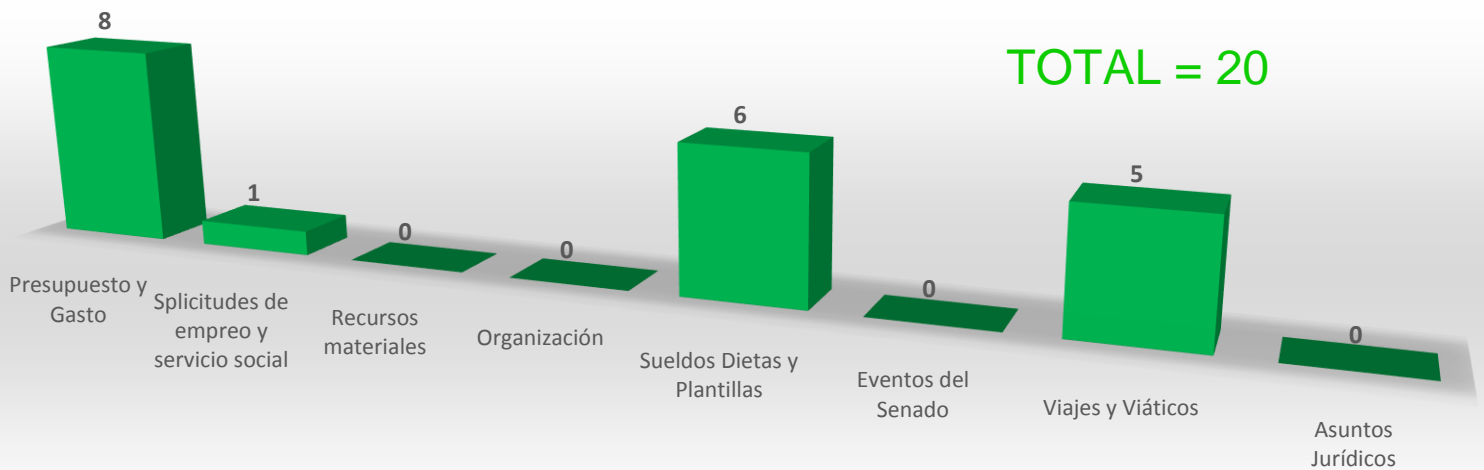
Tema	Enero	Febrero	Marzo	Abril	Mayo	Junio	Julio	Agosto	Septiembre	Octubre	Noviembre	Total 2013
Leyes	2	2	2	3	3	2	1	3	2	4	18	42
Iniciativas	1	3	3	1	0	3	0	5	0	3	2	21
Funcionamiento y Actividades de la Cámara de Senadores	5	15	3	8	6	1	5	6	6	3	6	64
Históricas	8	5	3	11	6	7	3	0	3	3	9	58
Propuestas	1	0	1	0	0	1	0	0	0	0	1	4
Asistencias, Intervenciones y Licencias	1	1	1	3	6	2	1	1	0	2	1	19
Comparecencias	1	1	0	0	1	0	1	0	1	0	0	5
Dictámenes	0	2	0	2	0	0	1	1	2	0	2	10
Total	19	29	13	28	22	16	12	16	14	15	39	223



## b) Materia Administrativa:

Se presentaron 20 solicitudes en esta Materia, de las cuales 08 corresponden a “Presupuesto y Gasto”; 06 solicitudes corresponden al rubro de “Sueldos, Dietas y Plantillas”; 05 solicitudes corresponden al rubro de “Viajes y Viáticos”; mientras que el rubro de “Solicitud de Empleo y Servicio Social” recibió 01 solicitud; finalmente los tópicos de, “Recursos Materiales”, “Organización”, “Eventos del Senado” y “Asuntos Jurídicos”, no presentaron solicitudes de información.

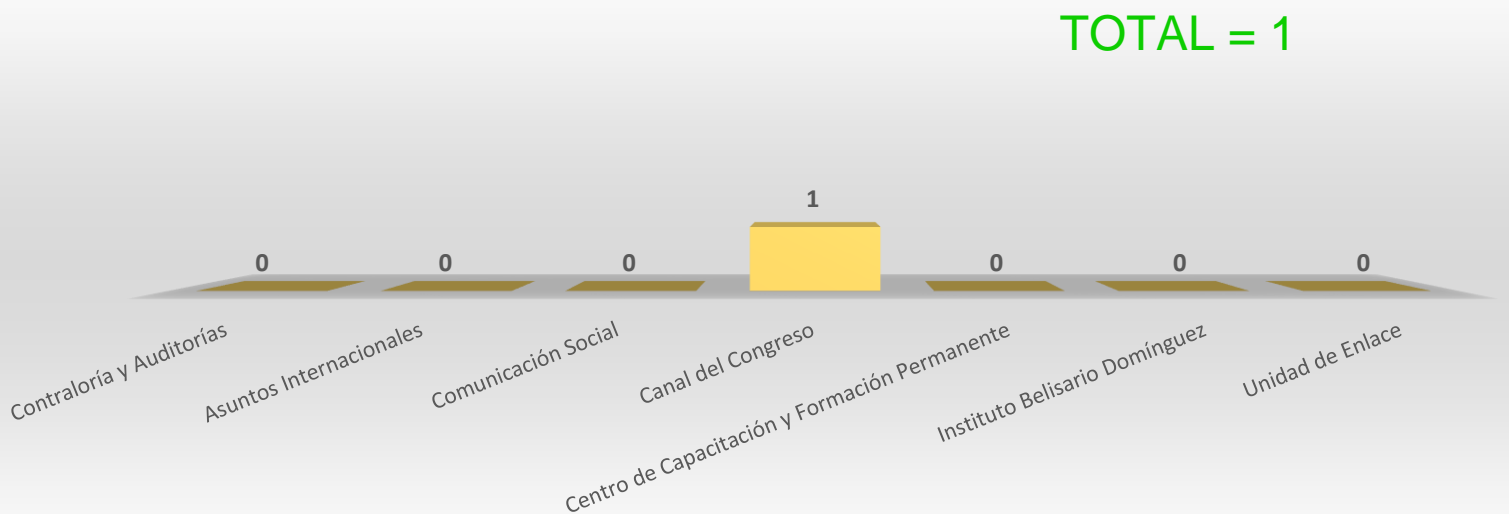
Tema	Enero	Febrero	Marzo	Abril	Mayo	Junio	Julio	Agosto	Septiembre	Octubre	Noviembre	Total 2013
Presupuesto y Gasto	6	9	2	3	3	13	3	6	2	0	8	55
Solicitud de Empleo y Servicio Social	0	3	4	0	2	1	2	3	2	1	1	19
Recursos Materiales	1	0	1	4	3	4	11	0	1	0	0	25
Organización	2	0	0	0	2	2	0	0	0	0	0	6
Sueldos, Dietas y Plantillas	6	5	3	6	8	7	9	0	3	5	6	58
Eventos del Senado	2	0	0	1	0	0	0	1	0	0	0	4
Viajes y Viáticos	0	3	0	0	2	1	1	0	0	1	5	13
Asuntos Jurídicos	1	0	0	0	0	0	0	0	0	2	0	3
Total	18	29	13	14	20	28	26	10	8	9	20	183



**c) Materia Técnica:**

En el mes de Noviembre se registró **01** solicitud de información en materia Técnica desglosándose bajo el rubro de “*Canal del Congreso*”; mientras que los tópicos de “*Comunicación Social*”, “*Contraloría y Auditorías*”, “*Asuntos Internacionales*”, “*Unidad de Enlace*”, “*Centro de Capacitación y Formación Permanente*” e “*Instituto Belisario Domínguez.*”, no presentaron registro de solicitud de información.

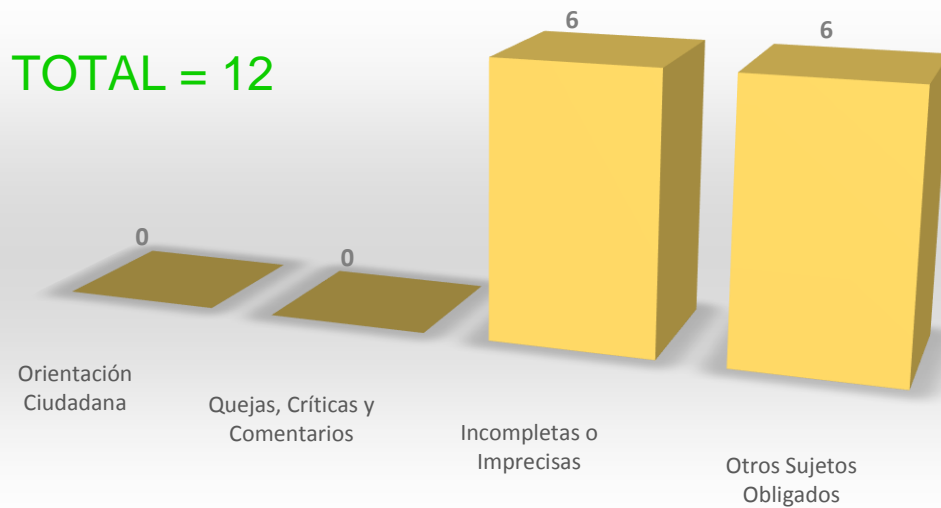
Tema	Enero	Febrero	Marzo	Abril	Mayo	Junio	Julio	Agosto	Septiembre	Octubre	Noviembre	Total 2013
Contraloría y Auditorías	0	5	0	2	0	3	1	0	0	0	0	11
Asuntos Internacionales	0	0	0	0	0	0	0	0	0	0	0	0
Comunicación Social	0	0	0	0	0	0	0	0	1	1	0	2
Canal del Congreso	0	0	0	0	0	0	0	0	0	0	1	0
Centro de Capacitación y Formación Permanente	1	0	1	0	0	0	0	1	0	0	0	3
Instituto Belisario Domínguez	0	0	0	0	0	0	1	0	2	0	0	3
Unidad de Enlace	0	0	0	0	1	0	0	0	0	1	0	2
<b>Total</b>	<b>1</b>	<b>5</b>	<b>1</b>	<b>2</b>	<b>1</b>	<b>3</b>	<b>2</b>	<b>1</b>	<b>3</b>	<b>2</b>	<b>1</b>	<b>21</b>



**d) Otras Materias:**

Se presentaron 12 solicitudes relacionadas con Otras Materias, de las cuales las categorías “Incompletas o Imprecisas” y “Otros Sujetos Obligados” registraron 06 solicitudes cada uno; mientras que los tópicos de “Quejas, Críticas y Comentarios”, así como “Orientación Ciudadana” no registraron solicitud de información alguna.

Tema	Enero	Febrero	Marzo	Abril	Mayo	Junio	Julio	Agosto	Septiembre	Octubre	Noviembre	Total 2013
Orientación Ciudadana	0	1	0	2	0	1	2	0	0	0	0	6
Quejas, críticas y comentarios	1	1	0	0	0	0	0	0	0	1	0	3
Incompletas o Imprecisas	3	2	1	3	1	2	0	1	1	1	6	21
Otros Sujetos Obligados	5	3	2	5	10	6	1	3	7	5	6	53
Total	9	7	3	10	11	9	3	4	8	7	12	83





## 4. Solicitudes de Información: Áreas.

En Noviembre se recibieron **72** solicitudes de información, las cuales fueron asignadas como sigue:

La “*Secretaría General de Servicios Administrativos*” recibió **20** solicitudes; la “*Secretaría General de Servicios Parlamentarios*” registró **25**, mientras que el “*Archivo Histórico*” atendió **09** solicitudes, La “*Unidad de Enlace*” contestó **19** solicitudes; “*Comunicación Social*”, “*Comisiones Legislativas*” y “*Senadores*”, atendieron **02** cada uno; mientras que los rubros de “*Canal del Congreso*” y “*Grupos Parlamentarios*”, recibieron **01** solicitud cada uno, Finalmente, la “*Biblioteca Melchor Ocampo*”, “*Mesa Directiva*”, “*Junta de Coordinación Política*”, “*Instituto Belisario Domínguez*”, “*Contraloría Interna*”, “*CECAFP*” y “*Centro de Estudios Internacionales GB*” no recibieron solicitudes de información, dando un total de **81** turnos.

Tema	Unidades Responsables	Enero	Febrero	Marzo	Abril	Mayo	Junio	Julio	Agosto	Septiembre	Octubre	Noviembre	Total 2013
Áreas Parlamentarias	SGSP	16	19	10	21	17	11	8	15	9	14	25	150
	Archivo Histórico	11	8	4	15	7	10	5	3	2	4	9	70
	Biblioteca	1	0	0	0	0	0	0	0	0	0	0	1
Áreas Administrativas	SGSA	18	21	9	15	21	27	24	9	6	9	20	171
Áreas Técnica	Unidad de Transparencia	12	7	8	12	14	11	7	5	12	8	19	112
	Instituto Belisario Domínguez	0	0	1	0	0	0	1	0	0	0	0	2
	Contraloría	1	5	0	2	0	4	1	0	1	0	0	14
	Centro de Estudios Internacionales GB	1	1	0	0	2	0	1	0	0	0	0	3
	Comunicación Social	1	1	0	2	0	0	0	1	3	2	2	11
	CECAFP	1	0	2	0	1	0	0	2	1	0	0	7
	Canal del Congreso	3	1	0	2	0	0	0	0	2	0	1	7
Órganos Legislativos	Comisiones Legislativas	21	5	4	7	2	1	3	1	0	1	2	27
	Grupos Parlamentarios	0	0	0	2	1	4	1	0	1	1	1	12
	Secretaría Técnica de la Mesa Directiva	0	1	0	1	1	1	0	1	0	0	0	4
	Senadores	5	13	1	4	0	0	1	0	0	0	2	21
	Junta de Coordinación Política	0	1	0	0	0	1	1	0	0	0	0	2
Cancelada	Cancelada						1	4	0	5	0	0	10
	Total	91	83	39	83	66	71	57	37	42	39	81	624



## 5. Buzón de Participación Ciudadana.

En el mes de Noviembre el Buzón de Participación Ciudadana, reportó un total de 02 buzones correspondientes a las categorías de “Comentarios” y “Quejas” reportando 01 solicitud cada una; finalmente los rubros de “Felicitación”, “Dudas” y “Solicitudes” no registraron buzones este mes.

Tema	Recibidas en el Buzón	Total para Buzón
Comentarios	Propuestas y mejoras	1
Felicitación	0	0
Dudas	0	0
Quejas	Inconformidad con el Gobierno	1
Total	2	2

### BUZÓN DE PARTICIPACIÓN CIUDADANA



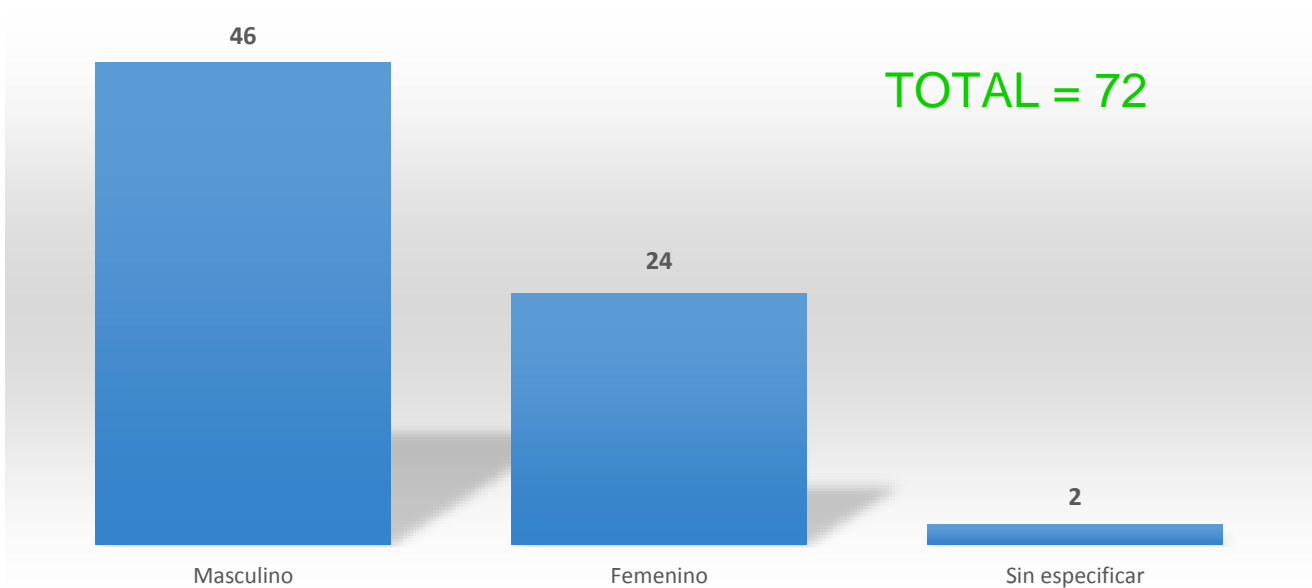
## III. Muestreo de solicitantes.

La Unidad de Enlace clasifica a los solicitantes según su género, edad, ocupación y entidad federativa. También registra el horario y el tiempo de respuesta.

### 1. Género del solicitante.

De la muestra de 72 solicitantes, 24 son mujeres, 46 son hombres y 02 peticionarios no especificaron género.

Genero	Enero	Febrero	Marzo	Abril	Mayo	Junio	Julio	Agosto	Septiembre	Octubre	Noviembre	Total 2013
Masculino	31	40	11	27	26	24	31	15	25	19	46	295
Femenino	11	17	14	21	24	24	12	13	13	11	24	184
Sin Especificar	5	4	2	6	4	9	4	3	0	3	02	42
Total	47	61	27	54	54	57	47	31	38	33	33	521

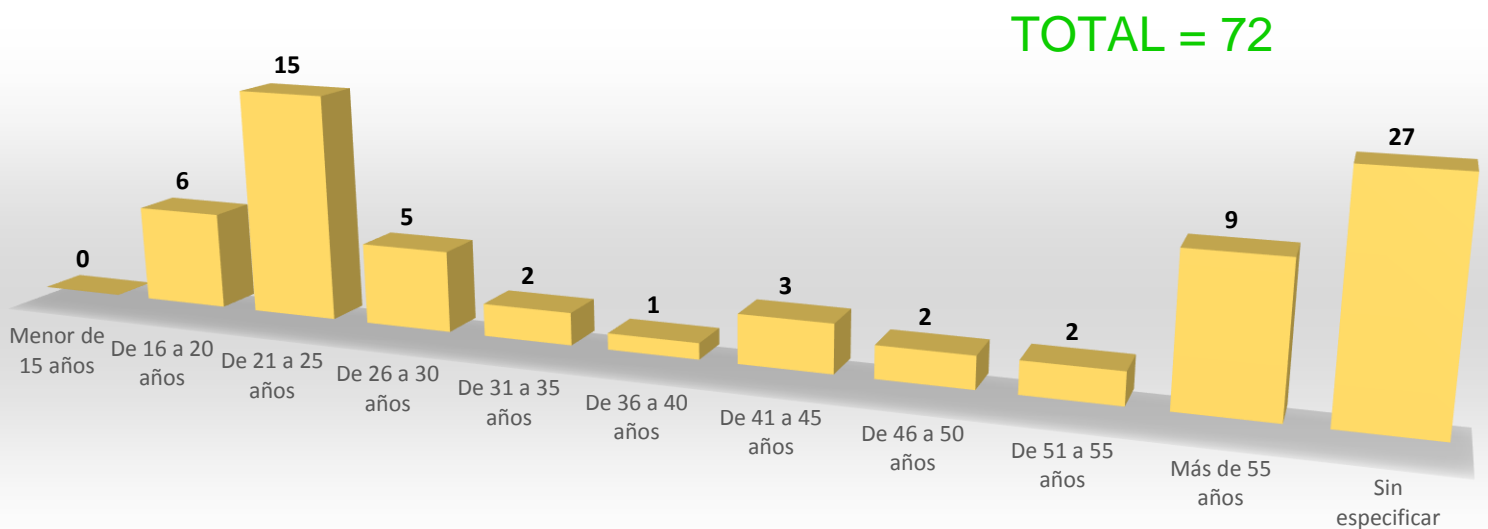




## 2. Rango de edad del solicitante.

De la muestra de 72 solicitantes, 27 pertenecen al rubro “Sin especificar”; “De 21 a 25 años” registra 15 solicitantes; “Más de 55 años” reporta 09 solicitudes; 06 para “De 16 a 20 años”; 05 para “De 26 a 30 años”; “De 41 a 45 años” recibe 03 solicitudes; “De 31 a 35 años”, “De 46 a 50 años” y “De 51 a 55 años” con 02 solicitudes cada uno; “De 36 a 40 años” registró 01. Finalmente, el rubro “Menor de 15 años”, no registró solicitudes.

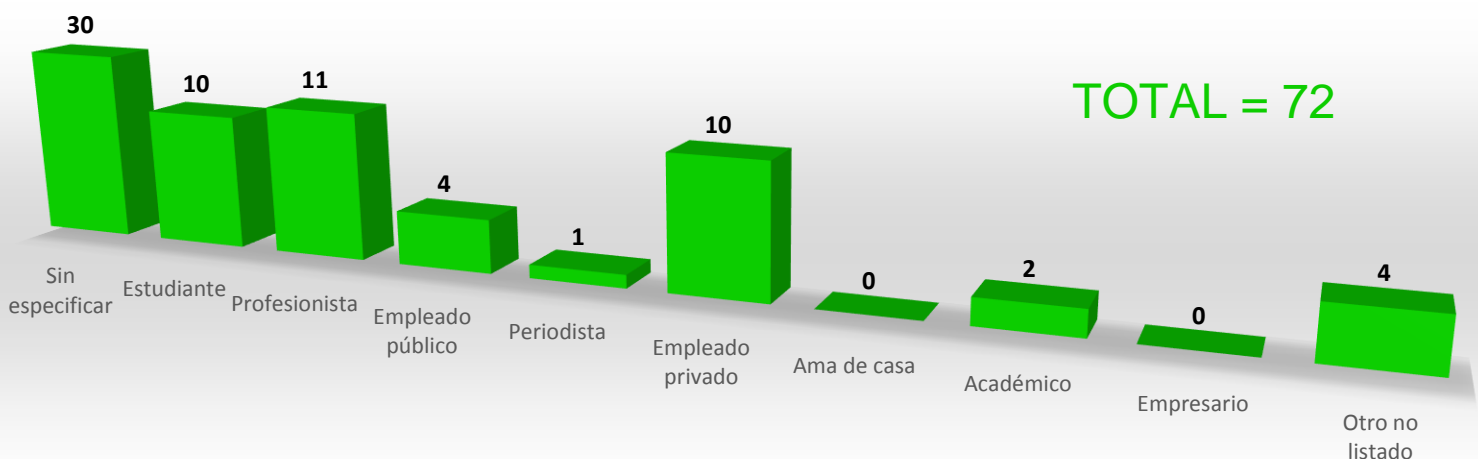
Edad del Solicitante	Enero	Febrero	Marzo	Abril	Mayo	Junio	Julio	Agosto	Septiembre	Octubre	Noviembre	Total 2013
Menor de 15 años	0	0	0	0	0	0	0	0	0	0	0	0
De 16 a 20 años	1	1	0	6	8	1	0	1	2	0	6	26
De 21 a 25 años	7	19	11	10	6	10	4	7	4	2	15	95
De 26 a 30 años	11	14	2	6	4	10	13	1	8	3	5	77
De 31 a 35 años	4	5	1	3	3	6	5	7	4	3	2	43
De 36 a 40 años	6	2	3	0	3	4	2	3	0	3	1	27
De 41 a 45 años	3	4	2	4	7	2	2	2	4	1	3	34
De 46 a 50 años	1	1	0	4	1	4	1	2	0	1	2	17
De 51 a 55 años	0	3	0	1	2	0	1	0	0	0	2	9
Más de 55 años	1	2	3	9	4	2	2	0	5	5	9	42
Sin Especificar	13	10	5	11	16	18	17	8	11	15	27	151
Total	47	61	27	54	54	57	47	31	38	33	72	521



## 3. Ocupación del solicitante.

En este mes, de las 72 solicitudes de información, 30 pertenecen al rubro de “Sin especificar”, 11 respecto a “Estudiante”, los rubros de “Profesionista” y “Empleado Privado” reportaron 10 solicitudes cada uno; “Empleado Público” y “Otro no listado” reportaron 04 solicitudes cada uno; 02 para “Académico”; así como 01 para el rubro de “Periodista”. Finalmente, los rubros, “Ama de Casa” y “Empresario”, no recibieron solicitudes.

Ocupación del Solicitante	Enero	Febrero	Marzo	Abril	Mayo	Junio	Julio	Agosto	Septiembre	Octubre	Noviembre	Total 2013
Sin especificar	5	9	3	11	12	18	3	4	13	20	30	128
Estudiante	9	12	9	14	17	6	13	8	7	2	10	107
Profesionista	5	22	5	15	5	8	6	4	5	4	11	90
Empleado público	7	3	2	7	3	6	3	4	3	0	4	42
Periodista	6	6	2	3	1	7	9	3	4	3	1	45
Empleado privado	4	2	1	2	4	5	2	3	2	3	10	38
Ama de casa	1	2	0	0	2	0	0	0	0	0	0	5
Académico	4	1	2	1	4	5	6	2	3	0	2	30
Empresario	1	1	0	1	2	0	1	0	1	0	0	7
Otro no listado	5	3	3	0	4	2	4	3	0	1	4	29
<b>Total</b>	<b>47</b>	<b>61</b>	<b>27</b>	<b>54</b>	<b>54</b>	<b>57</b>	<b>47</b>	<b>31</b>	<b>38</b>	<b>33</b>	<b>72</b>	<b>521</b>



#### 4. Entidad federativa de procedencia.

En este mes se recibieron 72 solicitudes de información, de las cuales no se obtuvo ningún registro de entidad federativa.

TOTAL = 00

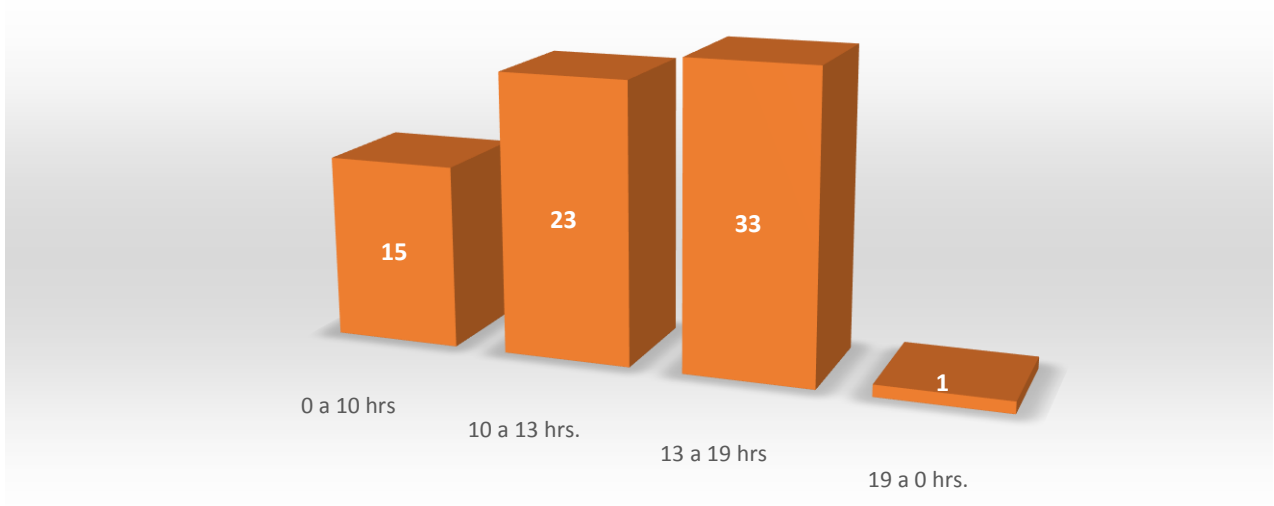


## 5. Rango de horario y número de solicitudes.

En el rango de horario con mayor número de solicitantes se encuentra de “13 a 18 hrs.” que señala 33 peticiones; seguido por el rango de “10 a 12 hrs.” que refleja 23; “0 a 9 hrs.” registra 15 solicitudes; mientras que el rango de “19 a 0 hrs.” cuentan con 01 registro.

Hora de recepción	Enero	Febrero	Marzo	Abril	Mayo	Junio	Julio	Agosto	Septiembre	Octubre	Noviembre	Total 2013
0 a 10 hrs.	4	2	1	3	5	4	2	3	5	3	15	47
10 a 13 hrs.	12	22	7	10	21	17	8	10	10	9	23	149
13 a 19 hrs.	25	22	12	29	18	30	31	15	18	14	33	247
19 a 0 hrs.	6	15	7	12	10	6	6	3	5	7	1	78
Total	47	61	27	54	54	57	47	31	38	33	72	521

TOTAL = 72

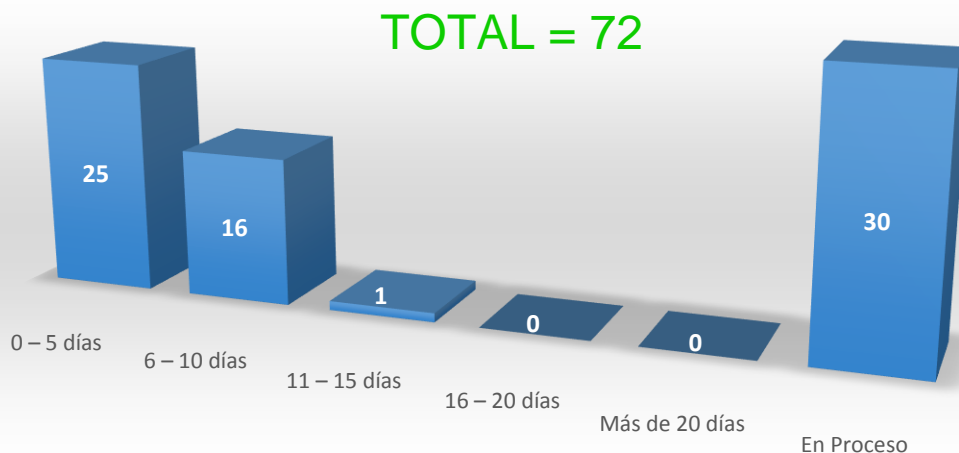


## 6. Rango del tiempo de respuesta.

Del total de las 72 solicitudes de información recibidas en **Noviembre** se ha contabilizado el tiempo de respuesta de la siguiente manera: la categoría de “0 a 5 días” reportan 26 contestaciones; el rango de “6 a 10 días” reportó 16 solicitudes; de “11 a 15 días” con 01 solicitud; de “16 a 20 días” se atendieron 03 solicitudes. Por último en el margen de “más de 20 días” no se tiene registro de ninguna solicitud.

Finalmente, al cierre del mes de **Noviembre** están en proceso 26 respuestas.

Tiempo de respuesta en días	No. de Solicitudes Noviembre	%
0 – 5 días	26	36%
6 – 10 días	16	22%
11 – 15 días	1	1%
16 – 20 días	3	4%
Más de 20 días	0	0%
Subtotal	46	64%
En Proceso	26	36%
Total	72	100%





## IV. Recursos de Revisión


El Recurso de Revisión es el mecanismo de impugnación mediante el cual los ciudadanos pueden inconformarse con la respuesta proporcionada a su solicitud de información, cuya tramitación procede dentro de los 15 días hábiles posteriores a la notificación de la respuesta en cuestión.

### 1. Recursos de Revisión Tramitados.


En el mes de Noviembre de 2013, no se presentaron recursos de revisión.

### 2. Recursos de Revisión Resueltos.

El Recurso de Revisión LXII-RR/004/2013 está pendiente de resolución.



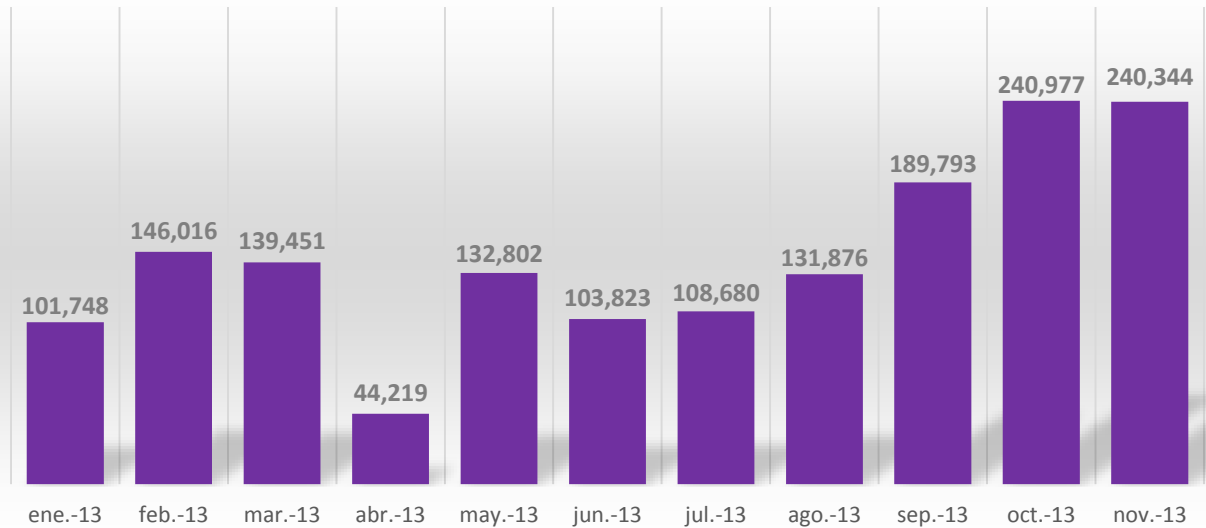
Anexos





## a) Distribuciones del número de visitas a la página electrónica del Senado de la República en 2013.

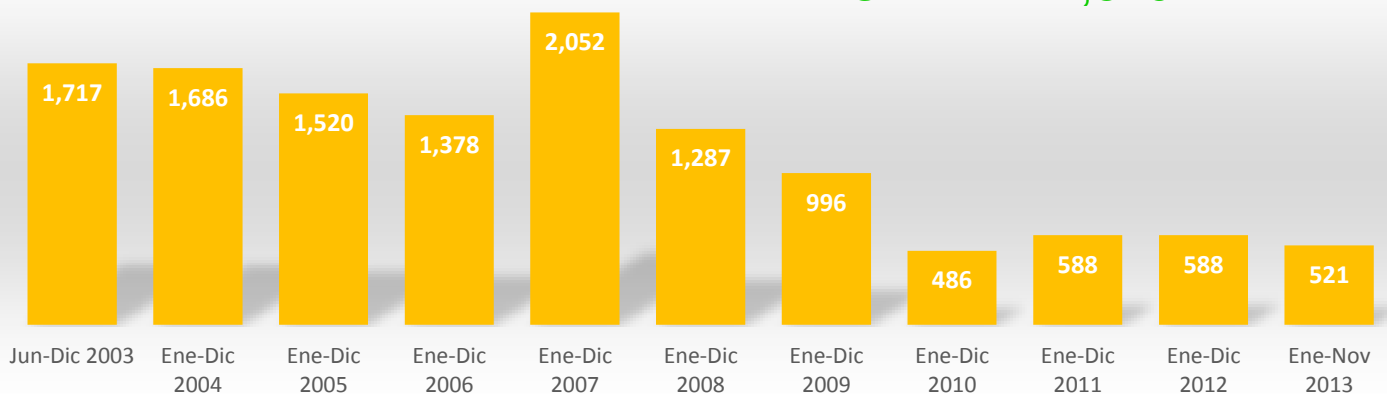
Total de visitas = 1,579,729



## b) Solicitudes de información: Periodo.

De Junio de 2003 al mes de Noviembre de 2013, la Unidad de Enlace reporta un total de 12,819 solicitudes recibidas.

TOTAL = 12,819



### c) Promedio de Solicitudes de Información por Materia en 2013.

Con el 54% del conjunto de solicitudes recibidas en materia “Legislativa Parlamentaria”, se recibieron 39 y se atendieron 32 peticiones.

En materia, “Administrativa”, del total de 20 solicitudes, se atendió 02 solicitudes y 18 continúan en proceso de solución.

En el rubro “Otras Materias”, se recibieron 12 solicitudes, de las cuales todas fueron atendidas.

De índole “Técnica”, se recibió 01 solicitud de información, la cual aún está en proceso.

En este mes de las 72 solicitudes, de las cuales no se presentó ninguna cancelada.

Materia	Atendidas	En Proceso	Canceladas	Total	%
Legislativa Parlamentaria	32	7	0	39	54%
Administrativa	2	18	0	20	28%
Otras Materias	12	0	0	12	17%
Técnica	0	1	0	1	1%
Cancelada	0	0	0	0	0%
Total	72	26	0	72	
%	64%	36%	0%		100%

## MESA DIRECTIVA

Sen. Raúl Cervantes  
Andrade.  
Presidente.

Sen. Ana Lilia Herrera  
Anzaldo.  
Vicepresidenta.

Sen. José Rosas  
Aispuro Torres.  
Vicepresidente.

Sen. Luis Sánchez  
Jiménez.  
Vicepresidente.

Sen. Lilia Guadalupe  
Merodio Reza.  
Secretaria.

Sen. Rosa Adriana Díaz  
Lizama.  
Secretaria.

Sen. Iris Vianey  
Mendoza Mendoza.  
Secretaria.

Sen. María Elena  
Barrera  
Tapia.  
Secretaria.

Sen. Martha Palafox  
Gutiérrez.  
Secretaria.

## JUNTA DE COORDINACIÓN POLÍTICA

Sen. Jorge Luis  
Preciado Rodríguez.

Presidente.

Coordinador del Grupo  
Parlamentario del  
Partido Acción  
Nacional.

Sen. Emilio Gamboa  
Patrón.  
Coordinador del Grupo  
Parlamentario del  
Partido Revolucionario  
Institucional.

Sen. Luis Miguel  
Gerónimo Barbosa  
Huerta.  
Coordinador del Grupo  
Parlamentario del  
Partido de la Revolución  
Democrática.

Sen. Jorge Emilio  
González Martínez.  
Coordinador del Grupo  
Parlamentario del  
Partido Verde  
Ecologista de México.

Sen. Manuel Bartlett  
Díaz.  
Coordinador del Grupo  
Parlamentario de  
Partido del Trabajo.

Sen. Miguel Romo  
Medina.  
Grupo Parlamentario  
del Partido  
Revolucionario  
Institucional.

Sen. Arely Gómez  
González.  
Grupo Parlamentario  
del Partido  
Revolucionario  
Institucional.

Sen. José María  
Martínez Martínez.  
Grupo Parlamentario  
del Partido Acción  
Nacional.

## COMITÉ DE INFORMACIÓN

Sen. Raúl Aarón Pozos  
Lanz.  
Presidente.

Sen. Jorge Luis Lavalle  
Maury.  
Secretario.

Sen. Luz María  
Beristain Navarrete.  
Secretaria.

Sen. Carlos Alberto  
Puente Salas.  
Integrante.

Sen. David Monreal  
Ávila.  
Integrante.

## COMITÉ DE GARANTÍA DE ACCESO Y TRANSPARENCIA DE LA INFORMACIÓN

Sen. Arely Gómez  
González  
Presidenta.

Sen. Salvador Vega  
Casillas.  
Secretario.

Sen. Angélica de la  
Peña Gómez.  
Secretaria.

Sen. Juan Gerardo  
Flores Ramírez.  
Integrante.

Sen. Martha Palafox  
Gutiérrez.  
Integrante.





UNIDAD DE ENLACE PARA LA  
TRANSPARENCIA Y EL ACCESO A LA  
INFORMACIÓN PÚBLICA 2013

Lic. Carlos Alberto Bonnin Erales,  
*Director*

Mtra. Irán Sosa Díaz,  
*Subdirectora*

**Edición y Contenidos:**

Lic. Haydee Martínez Gachuz,  
*Asesora*

C. Roberto Exsome Romero,  
*Asesor*



11



Unidad de Enlace para la Transparencia  
y el Acceso a la Información Pública

Reforma No. 135, Planta Baja, Oficina No.  
14. Hemiciclo, Col. Tabacalera, Deleg.  
Cuauhtémoc, C.P. 06030  
Contacto: [transparencia@senado.gob.mx](mailto:transparencia@senado.gob.mx)  
Teléfono: 51-30-22-00 Ext. 4304 y 4114