




TRANSPARENCIA

9

Septiembre

Informe Mensual
de Gestión de Solicitudes
de Información



Unidad de Enlace para
la Transparencia y el Acceso
a la Información Pública





UNIDAD DE ENLACE PARA LA
TRANSPARENCIA Y EL ACCESO A
LA INFORMACIÓN PÚBLICA.

COORDINACIÓN:

Lic. Carlos Alberto Bonnín Erales,
Director


Mtra. Irán Sosa Díaz,
Sub Directora

EDICIÓN Y CONTENIDOS:

C. Roberto Exsome Romero,
Asesor

Lic. Haydee Martínez Gachuz,
Asesora

Septiembre 2013.





Septiembre

Informe Mensual de Gestión de Solicitudes de Información

Unidad de Enlace para
la Transparencia y el Acceso
a la Información Pública



Índice

Presentación	1
Resumen Ejecutivo	5
I. Visitas a la Página de Transparencia	11
II. Solicitudes de Información	12
III. Muestreo de Solicitantes	21
IV. Recursos de Revisión	27
Anexos	29

Presentación

El presente Informe de Gestión de Solicitudes de Información correspondiente al mes de *Septiembre de 2013*, proporciona un reporte completo en materia de transparencia y acceso a la información en la Cámara de Senadores.

En su apartado *Visitas a la Página de Internet*, realiza una sencilla correlación entre las visitas realizadas al Sitio de Internet del Senado y el número de visitantes que ingresaron al Portal de Transparencia.

En *Solicitudes de Información*, se detallan los medios de recepción, características de las solicitudes recibidas durante este periodo y las áreas técnicas, parlamentarias y administrativas que dieron respuesta.

La sección *Buzón de Participación Ciudadana*, registra los comentarios, quejas y dudas que la sociedad dirige al Senado de la República.

El rubro *Muestreo de Solicitantes* enlista las características de registro de los ciudadanos que solicitan información y para ello, se reportan aspectos como: edad, género, ocupación y entidad federativa.

Los *Recursos de Revisión* presentados durante el mes, así como sus procesos de resolución tienen un breve pero sustancial espacio y anteceden los *Anexos*, que a manera de conclusión presenta algunos cuadros comparativos y estadísticas de interés de 2003 a la fecha.

En suma, la Unidad de Enlace proporciona un material que aspira a fortalecer y alentar la sistematización de las actividades desarrolladas en materia de transparencia y acceso a la información, esperando que sus prioridades y sinergias se traduzcan en un ejercicio de institucionalidad y certeza para el Senado de la República.

*Lic. Carlos Alberto Bonnin Erales
Titular de la Unidad de Enlace*



Resumen Ejecutivo



Resumen

En Septiembre se registraron **38** solicitudes de información, mismas que se distribuyeron en **38** Turnos, y fueron **05** canceladas.

09	Secretaría General de Servicios Parlamentarios.
06	Secretaría General de Servicios Administrativos.
02	Dirección General de Archivo Histórico y Memoria Legislativa.
12	Unidad de Enlace y Transparencia.
02	Grupos Parlamentarios.
02	Canal del Congreso.
01	Centro de Capacitación y Formación Permanente.
03	Comunicación Social.
01	Contraloría.

La Materia denominada “Parlamentaria” ocupa el nivel más alto de peticiones con **14** solicitudes:

Catorce. La categoría de “*Funcionamiento y Actividades de la Cámara de Senadores*” registró 06 solicitudes de Información; el tópico, “*Históricas*” reportó 03, “*Leyes*” y “*Dictámenes*” registraron 02 solicitudes cada una, “*Comparecencias*” registró 01, por último, los temas de “*Iniciativas*”, “*Asistencias, Intervenciones y Licencias*” y “*Propuestas*” no registraron solicitudes de información.

En Septiembre, el Portal de Transparencia obtuvo:

5,641 visitas al Portal



12

ASUNTOS ATENDIDOS POR LA UNIDAD DE ENLACE

Tesis sobre procedimientos del Senado de la República.	✓
Copia de expediente.	✓
Datos sobre diputados del PRI.	✓
Tratados y convenios civiles entre México- Estados Unidos.	✓
Enmiendas Constitucionales.	✓
Instituto Mexicano del Seguro Social.	✓
Incompleta e ilegible.	✓
Misión, Visión, Valores y Funciones del Senado.	✓
Diarios, Debates e Iniciativas.	✓
Solicitud de empleo.	✓
Pago de bono sexenal a sindicalizados.	✓
Condición socio laboral de Seguridad Publica.	✓



03 ASISTENCIAS TELEFÓNICAS

Reformas Constitucionales. ✓

Datos de contacto de Legisladores. ✓

Datos sobre Acuerdos del Congreso de la Unión. ✓

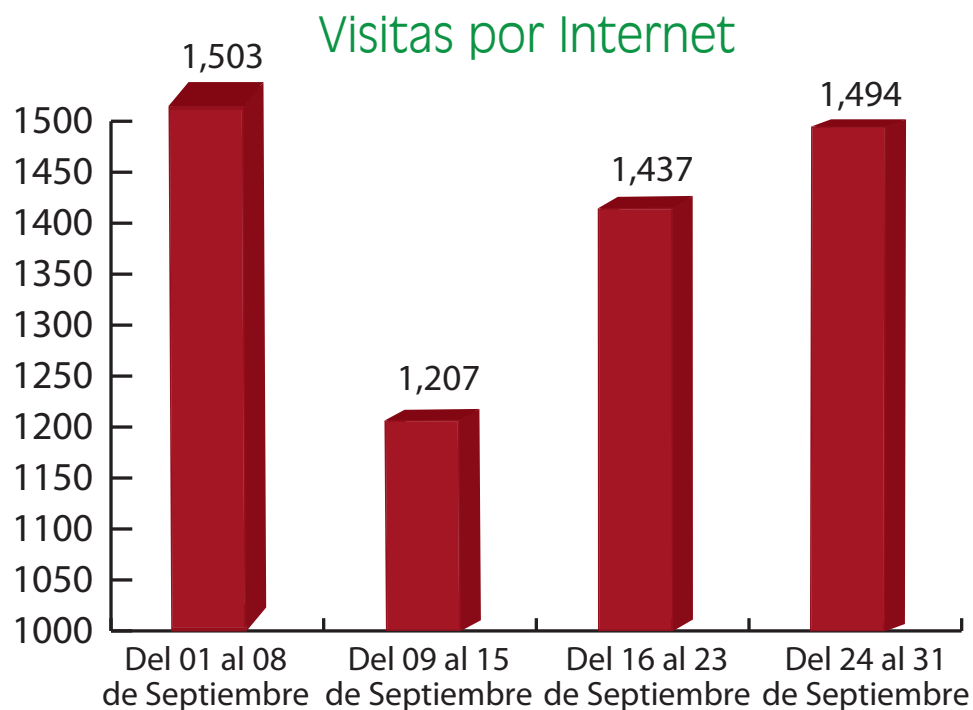


Septiembre 2013

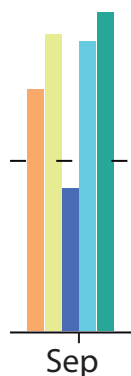
I. Visitas a la Página de Transparencia

En el mes de Septiembre de 2013 se registraron un total de **5,641** visitas al Portal de Transparencia, que ingresaron a **55,025** páginas directamente desde nuestro sitio.

Durante la semana Del 01 al 08 de Septiembre se registraron **1,503** visitantes; Del 09 al 15 se observaron **1,207** ingresos. En la semana del 16 al 23 las cifras mostraron **1,437** entradas, mientras que la semana del 24 al 31 se reportaron **1,494** visitas.



Histórico Mensual Septiembre 2013



5,641 Visitas al
Portal de Transparencia

55,025 Páginas
solicitadas desde el
Portal de Transparencia

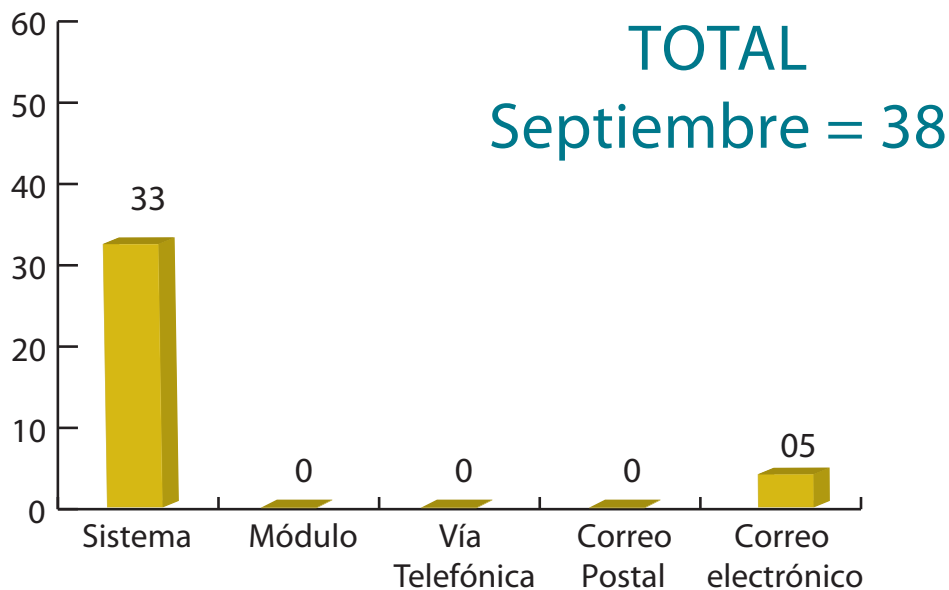
II. Solicitudes de Información

La Unidad de Enlace clasifica las solicitudes de información recibidas según su Materia, Tema y Área de Atención. En este mes se recibieron **38** peticiones.

1. Medios de recepción de solicitudes.

En Septiembre de 2013, se recibieron un total de **38** solicitudes de información, **33** fueron recibidas a través del Sistema en Línea, **05** por medio del Correo Electrónico, mientras Módulo de Atención, Vía Telefónica y Correo Postal, no recibió solicitudes.

Medio	Enero	Febrero	Marzo	Abril	Mayo	Junio	Julio	Agosto	Septiembre	Total 2013
Sistema	43	55	26	41	47	56	42	31	33	373
Módulo	0	0	0	6	0	0	1	0	0	7
Vía telefónica	0	6	0	7	0	0	1	0	0	14
Correo postal	4	0	0	0	2	1	0	0	0	7
Correo electrónico	0	0	1	0	5	0	3	0	5	15
Total	47	61	27	54	54	57	47	31	38	416



ASISTENCIA TELEFÓNICA

Reformas Constitucionales.	✓
Datos de contacto de Legisladores.	✓
Datos sobre Acuerdos del Congreso de la Unión.	✓

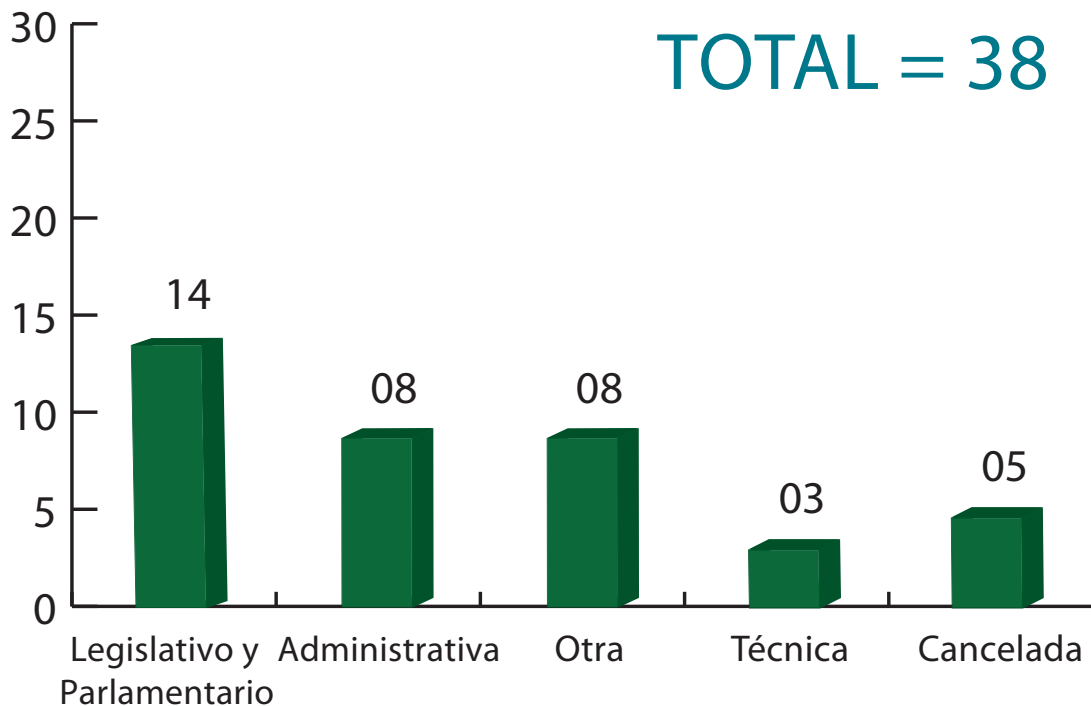
VISITAS AL MÓDULO

Durante el mes de Septiembre, **no se registraron visitas en el Módulo de Atención** de las oficinas de la Unidad de Enlace ubicadas en: Reforma No. 135, Planta Baja Oficina No. 14, Hemiciclo, Col. Tabacalera, Delegación Cuauhtémoc, C.P. 06030

2.Solicitudes de información: Materia.

De las **38** solicitudes recibidas, **14** se clasificaron como “*Materia Legislativa Parlamentaria*”; **08** como “*Materia Administrativa*” y “*Otras Materias*”; “*Materia Técnica*” registra **03** solicitudes; finalmente se registraron **05** solicitudes “*Canceladas*”.

Materia	Enero	Febrero	Marzo	Abril	Mayo	Junio	Julio	Agosto	Septiembre	Total 2013
Legislativa Parlamentaria	19	29	13	28	22	16	12	16	14	155
Administrativa	18	20	10	14	20	28	26	10	8	146
Otras Materias	9	7	3	10	11	9	3	4	8	56
Técnica	1	5	1	2	1	3	2	1	3	16
Cancelada	0	0	0	0	0	1	4	0	5	5
Total	47	61	27	54	54	57	47	31	38	378

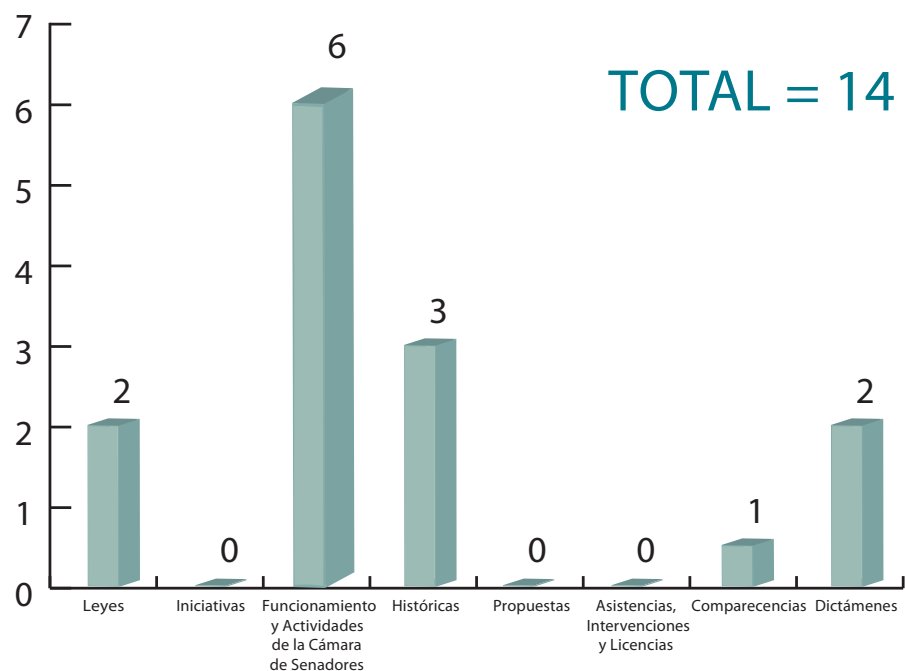


3. Solicitudes de Información: Materia y Tema

a) Materia Legislativa Parlamentaria

La materia Legislativa Parlamentaria reportó **14** solicitudes: de las cuales la categoría “*Funcionamiento y Actividades de la Cámara de Senadores*” registró **06** solicitudes de información; mientras que, “*Históricas*” reporta **03**; “*Leyes*” y “*Dictámenes*”, reporta **02** solicitudes; “*Comparecencias*” registró **01** solicitud. Finalmente, “*Iniciativas*”, “*Propuestas*” y “*Asistencias, Intervenciones y Licencias*”, no recibieron solicitudes de información.

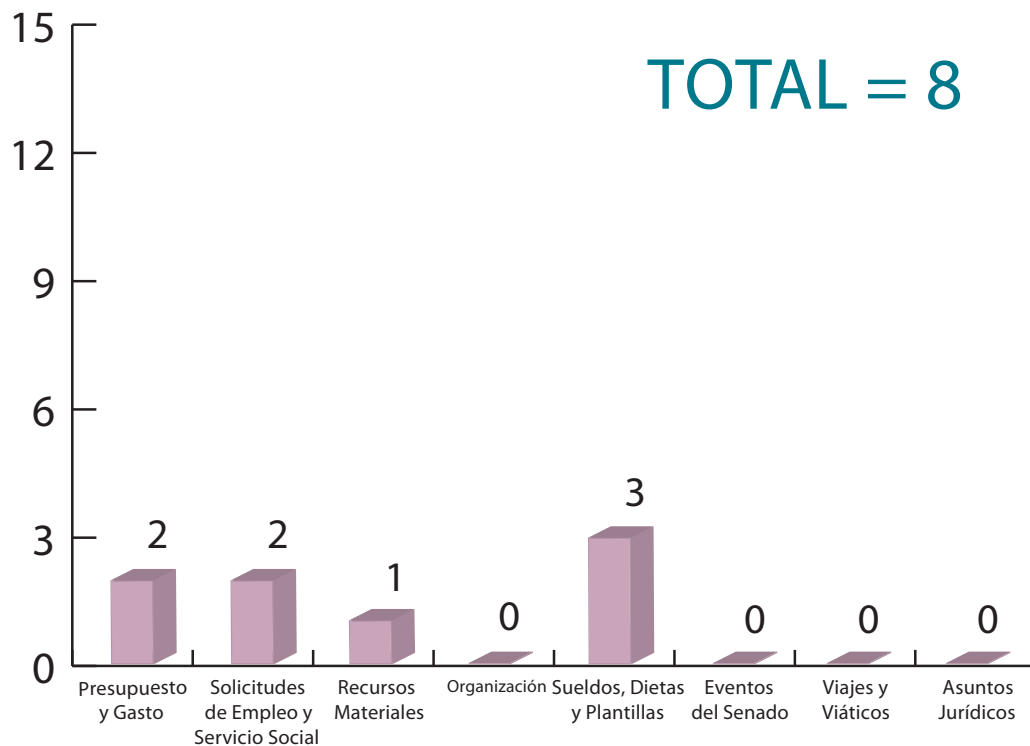
Tema	Enero	Febrero	Marzo	Abril	Mayo	Junio	Julio	Agosto	Septiembre	Total 2013
Leyes	2	2	2	3	3	2	1	3	2	20
Iniciativas	1	3	3	1	0	3	0	5	0	16
Funcionamiento y Actividades de la Cámara de Senadores	5	15	3	8	6	1	5	6	6	55
Históricas	8	5	3	11	6	7	3	0	3	46
Propuestas	1	0	1	0	0	1	0	0	0	3
Asistencias, Intervenciones y Licencias	1	1	1	3	6	2	1	1	0	16
Comparecencias	1	1	0	0	1	0	1	0	1	5
Dictámenes	0	2	0	2	0	0	1	1	2	8
Total	19	29	13	28	22	16	12	16	14	169



b) Materia Administrativa:

Se presentaron **08** solicitudes en esta Materia, de las cuales **03** corresponden a “Sueldos, Dietas y Plantillas”; “Presupuesto y Gasto” y “Solicitud de Empleo y Servicio Social”; registran **02** solicitudes respectivamente, mientras que “Recursos Materiales” recibió **01** solicitud; y finalmente los tópicos de, “Organización”, “Eventos del Senado”, “Viajes y Viáticos” y “Asuntos Jurídicos”, no presentaron solicitudes de información

Tema	Enero	Febrero	Marzo	Abril	Mayo	Junio	Julio	Agosto	Septiembre	Total 2013
Presupuesto y Gasto	6	9	2	3	3	13	3	6	2	47
Solicitud de Empleo y Servicio Social	0	3	4	0	2	1	2	3	2	17
Recursos Materiales	1	0	1	4	3	4	11	0	1	25
Organización	2	0	0	0	2	2	0	0	0	6
Sueldos, Dietas y Plantillas	6	5	3	6	8	7	9	0	3	47
Eventos del Senado	2	0	0	1	0	0	0	1	0	4
Viajes y Viáticos	0	3	0	0	2	1	1	0	0	7
Asuntos Jurídicos	1	0	0	0	0	0	0	0	0	1
Total	18	20	10	14	20	28	26	10	8	154

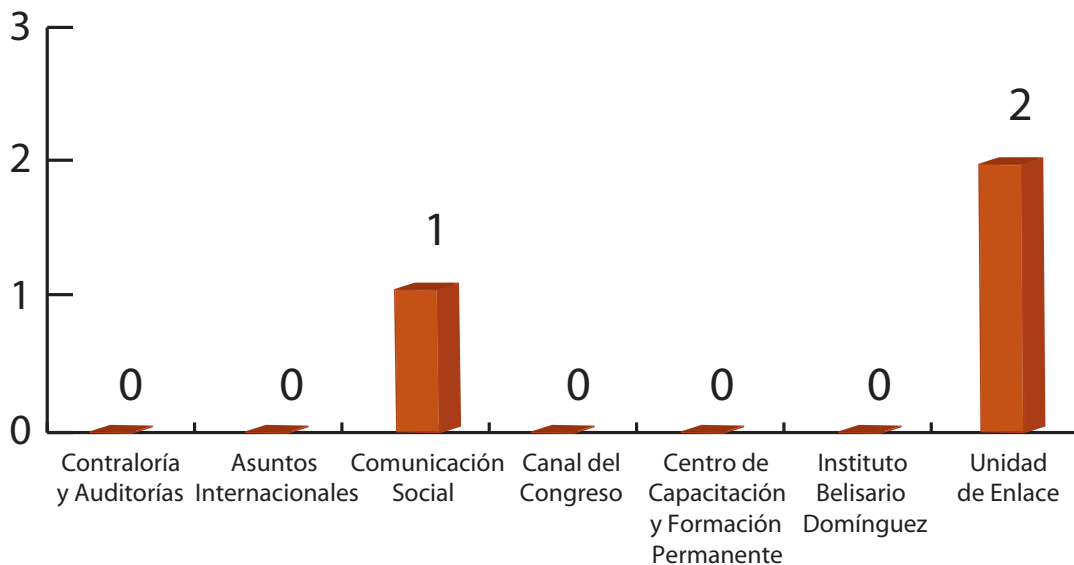


c) Materia Técnica:

En el mes de Septiembre se registraron **03** solicitud de información en materia Técnica desglosándose en los rubros de “*Unidad de Enlace*” con **02** solicitudes, y **01** solicitud registrada en el rubro de “*Comunicación Social*”; Los tópicos de “*Contraloría y Auditorías*”, “*Instituto Belisario Domínguez.*”, “*Asuntos Internacionales*”, “*Canal del Congreso*”, y “*Centro de Capacitación y Formación Permanente*” no presentaron solicitudes de información.

Tema	Enero	Febrero	Marzo	Abril	Mayo	Junio	Julio	Agosto	Septiembre	Total 2013
Contraloría y Auditorías	0	5	0	2	0	3	1	0	0	11
Asuntos Internacionales	0	0	0	0	0	0	2	0	0	0
Comunicación Social	0	0	0	0	0	0	0	0	1	1
Canal del Congreso	0	0	0	0	0	0	0	0	0	0
Centro de Capacitación y Formación Permanente	1	0	1	0	0	0	0	1	0	3
Instituto Belisario Domínguez	0	0	0	0	0	0	1	0	0	1
Unidad de Enlace	0	0	0	0	1	0	0	0	2	3
Total	1	5	1	2	1	3	2	1	3	19

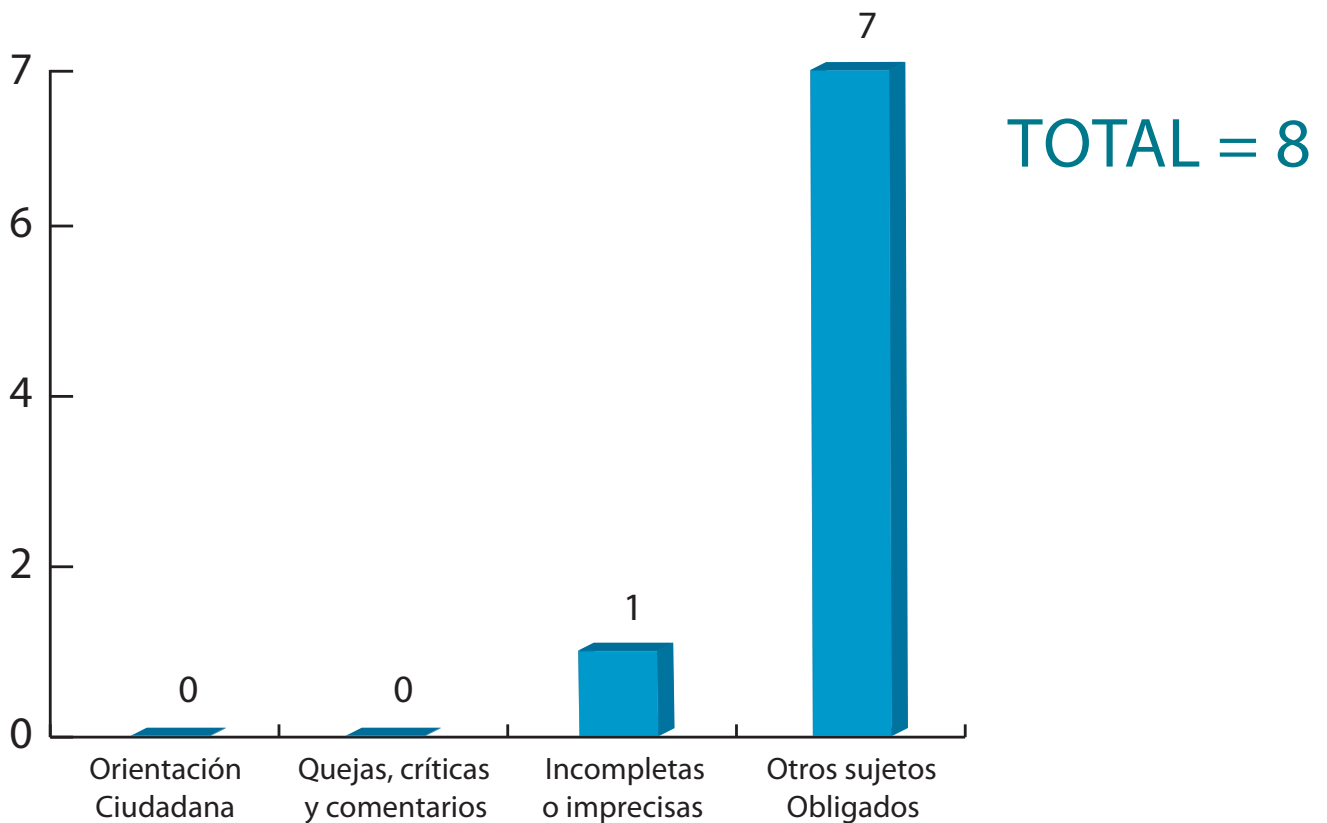
TOTAL = 3



d) Otras Materias

Se presentaron **08** solicitudes relacionadas con Otras Materias, de las cuales la categoría “*Otros Sujetos Obligados*” registró **07**; asimismo el tópico de “*Incompletas o Imprecisas*”; registra **01**; los rubros de “*Quejas, Críticas y Comentarios*”, “*Orientación Ciudadana*” no registraron solicitudes de información.

Tema	Enero	Febrero	Marzo	Abril	Mayo	Junio	Julio	Agosto	Septiembre	Total 2013
Orientación Ciudadana (Gestoría Social)	0	1	0	2	0	1	2	0	0	6
Quejas, críticas y comentarios	1	1	0	0	0	0	0	0	0	2
Incompletas o Imprecisas	3	2	1	3	1	2	0	1	1	14
Otros Sujetos Obligados	5	3	2	5	10	6	1	3	7	42
Total	9	7	3	10	11	9	3	4	8	64



4. Solicitudes de Información: Áreas.

En Septiembre se recibieron **38** solicitudes de información, las cuales fueron asignadas como sigue:

La “*Secretaría General de Servicios Administrativos*” recibió **06** solicitudes; la “*Secretaría General de Servicios Parlamentarios*” registró **09**, mientras que el “*Archivo Histórico*”, “*Canal del Congreso*” y “*Grupos Parlamentarios*”, atendieron **02** solicitudes, La “*Unidad de Enlace*” contestó **12** solicitudes; mientras que los rubros de “*CECAFP*” y “*Contraloría Interna*”, recibieron **01** solicitud simultáneamente, Finalmente, la “*Biblioteca Melchor Ocampo*”, “*Mesa Directiva*”, “*Comisiones Legislativas*”, “*Comunicación Social*”, “*Senadores*”, “*Junta de Coordinación Política*”, “*Instituto Belisario Domínguez*”, y “*Centro de Estudios Internacionales GB*” no recibieron solicitudes de información, dando un total de **38** turnos.

Áreas	Unidades Responsables	Enero	Febrero	Marzo	Abril	Mayo	Junio	Julio	Agosto	Septiembre	Total 2013
Áreas Parlamentarias	SGSP	16	19	10	21	17	11	8	15	9	126
	Archivo Histórico	11	8	4	15	7	10	5	3	2	65
	Biblioteca	1	0	0	0	0	0	0	0	0	1
Áreas Administrativas	SGSA	18	21	9	15	21	27	24	9	6	150
Áreas Técnicas	Unidad de Transparencia	12	7	8	12	14	11	7	5	12	88
	Instituto Belisario Domínguez	0	0	1	0	0	0	1	0	0	2
	Contraloría	1	5	0	2	0	4	1	0	1	14
	Centro de Estudios Internacionales GB	1	1	0	0	2	0	1	0	0	5
	Comunicación Social	1	1	0	2	0	0	0	1	3	8
	CECAFP	1	0	2	0	1	0	0	2	1	7
	Canal del Congreso	3	1	0	2	0	0	0	0	2	8
Órganos Legislativos	Comisiones Legislativas	21	5	4	7	2	1	3	1	0	44
	Grupos Parlamentarios	0	0	0	2	1	4	1	0	1	9
	Secretaría Técnica de la Mesa Directiva	0	1	0	1	1	1	0	1	0	5
	Senadores	5	13	1	4	0	0	1	0	0	24
	Junta de Coordinación Política	0	1	0	0	0	1	1	0	0	3
Cancelada	Cancelada			Cancelada			1	4	0	5	10
	Total	91	83	39	83	66	71	57	37	42	569

5. Buzón de Participación Ciudadana.

En el mes de Septiembre el Buzón de Participación Ciudadana, reportó un total de **03** buzones correspondientes a las categorías de; “*Felicitación*”, “*Dudas*” y “*Quejas*” reportando **01** solicitud cada una; finalmente los rubros de “*Solicitudes*”, “*Comentarios*”, no registraron buzones este mes.

Criterio	Recibidas en el Buzón	Total para Buzón
Solicitudes	0	0
Comentarios	0	0
Felicitación	1. Buen servicio.	1
Dudas	2. Como solicitar información.	1
Quejas	3. Error al ingresar al Sistema.	1
Total	0	3

BUZÓN DE PARTICIPACIÓN CIUDADANA



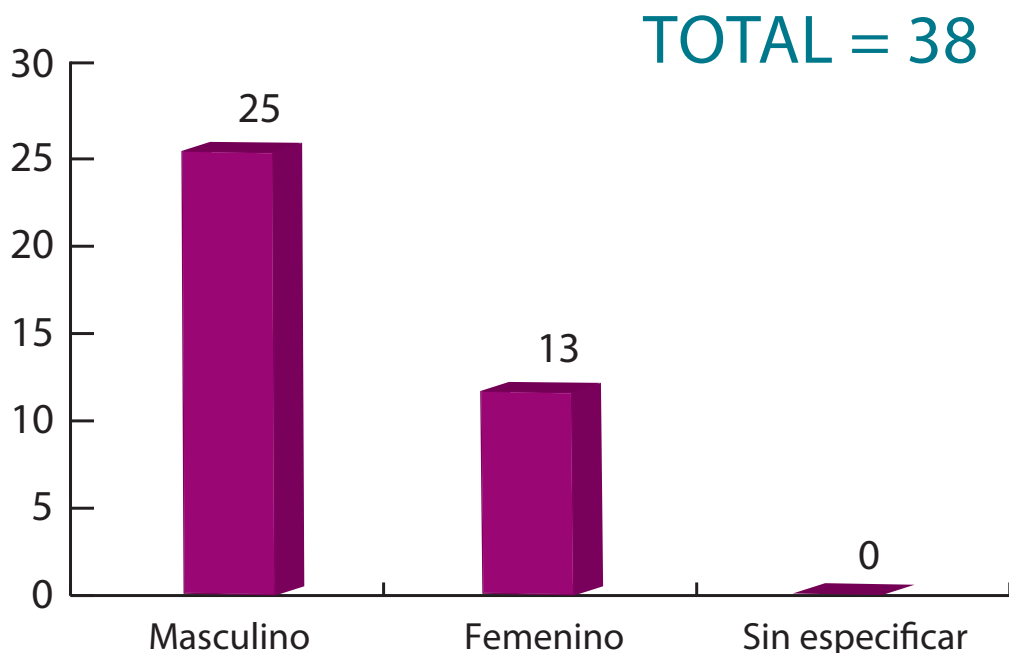
III. Muestreo de solicitantes

La Unidad de Enlace clasifica a los solicitantes según su género, edad, ocupación y entidad federativa. También registra el horario y el tiempo de respuesta.

1. Género del solicitante.

De la muestra de **38** solicitantes, **13** son mujeres, **25** son hombres y no se registraron peticionarios que no especificaron género.

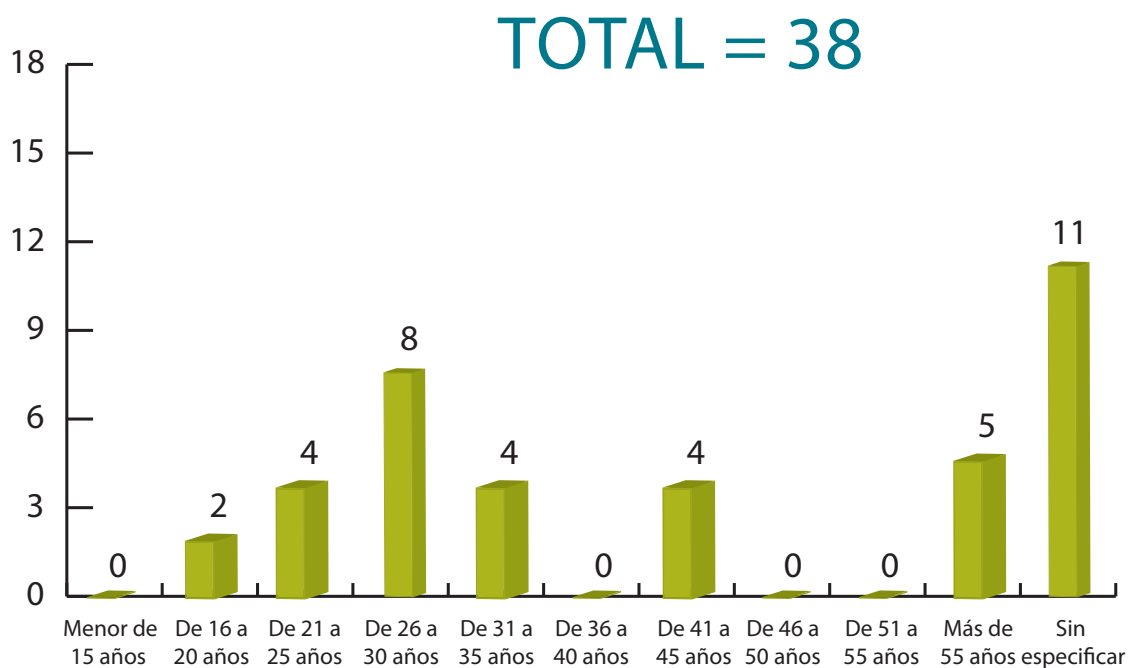
Género	Enero	Febrero	Marzo	Abril	Mayo	Junio	Julio	Agosto	Septiembre	Total 2013
Masculino	31	40	11	27	26	24	31	15	25	230
Femenino	11	17	14	21	24	24	12	13	13	149
Sin especificar	5	4	2	6	4	9	4	3	0	37
Total	47	61	27	54	54	57	47	31	38	416



2. Rango de edad del solicitante.

De la muestra de **38** solicitantes, **11** pertenecen al rubro “Sin especificar”; “Más de 55 años” registra **05** solicitantes; “De 21 a 25 años”, “De 31 a 35 años” y “De 41 a 45 años” recibieron **04** solicitudes; “De 16 a 20 años” con **02** solicitudes; Finalmente, “Menor de 15 años”, “De 26 a 30 años”, “De 36 a 40 años”; “De 46 a 50 años”, y “De 51 a 55 años”, no registraron solicitudes

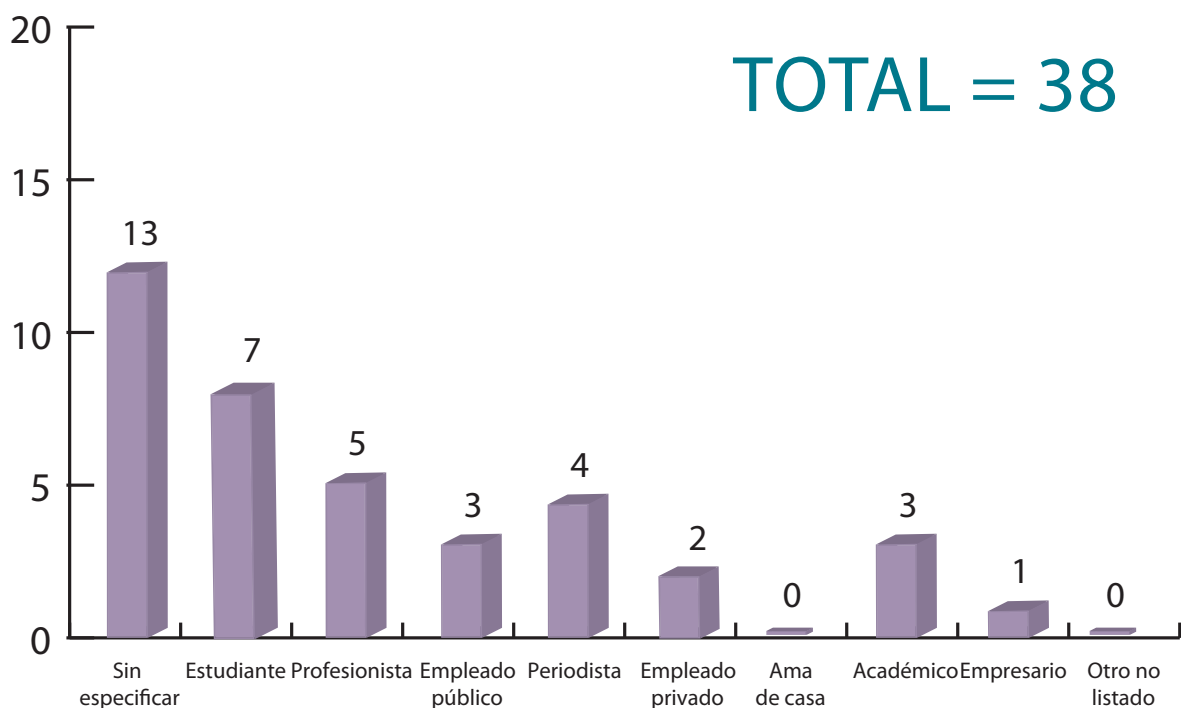
Edad del solicitante	Enero	Febrero	Marzo	Abril	Mayo	Junio	Julio	Agosto	Septiembre	Total 2013
Menor de 15 años	0	0	0	0	0	0	0	0	0	0
De 16 a 20 años	1	1	0	6	8	1	0	1	2	20
De 21 a 25 años	7	19	11	10	6	10	4	7	4	78
De 26 a 30 años	11	14	2	6	4	10	13	1	8	69
De 31 a 35 años	4	5	1	3	3	6	5	7	4	38
De 36 a 40 años	6	2	3	0	3	4	2	3	0	23
De 41 a 45 años	3	4	2	4	7	2	2	2	4	30
De 46 a 50 años	1	1	0	4	1	4	1	2	0	14
De 51 a 55 años	0	3	0	1	2	0	1	0	0	7
Más de 55 años	1	2	3	9	4	2	2	0	5	28
Sin especificar	13	10	5	11	16	18	17	8	11	109
Total	47	61	27	54	54	57	47	31	38	416



3. Ocupación del solicitante.

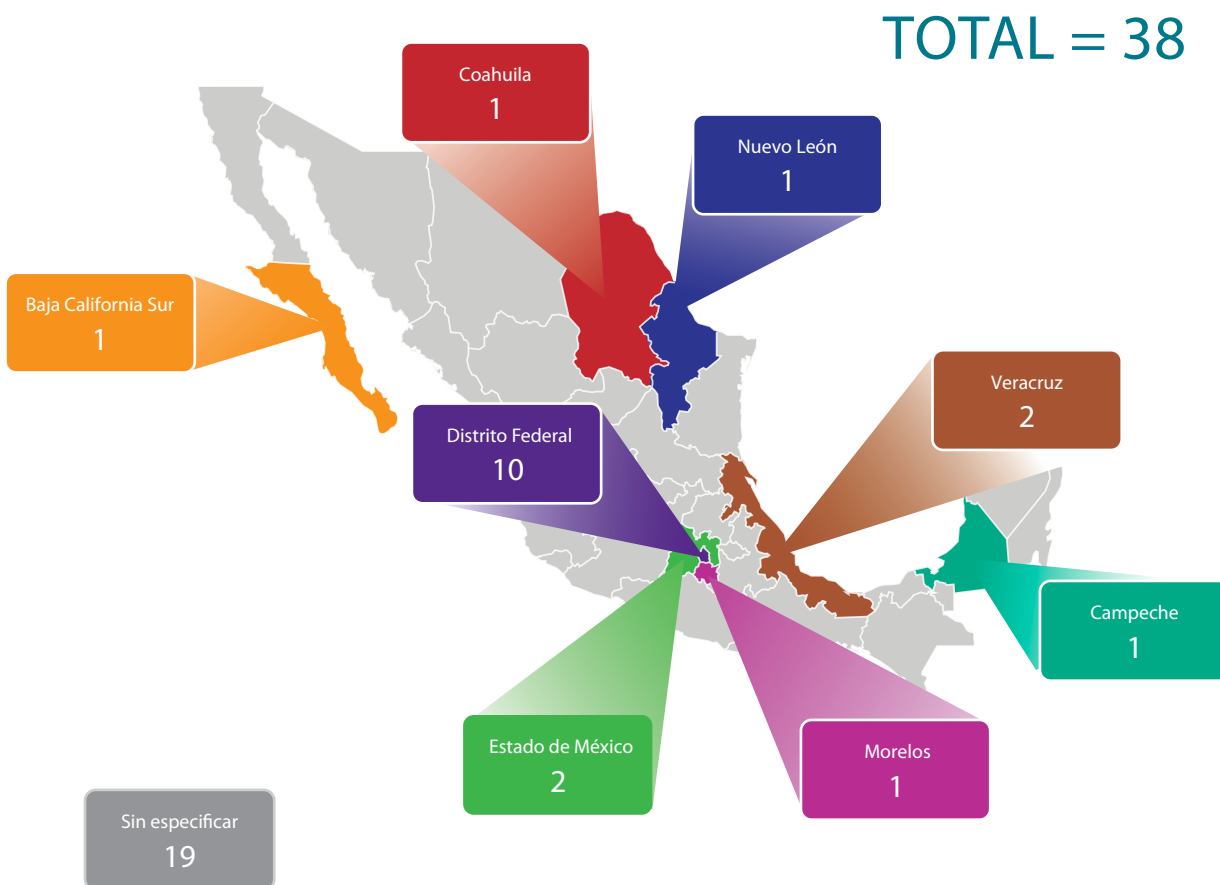
En este mes, de las **38** solicitudes de información, **13** pertenecen al rubro de “Sin especificar”; **07** respecto a “Estudiante”; el rubro de “Profesionista” reportó **05** solicitudes; las categorías de “Empleado Público” y “Académico” registran **03** solicitudes respectivamente; “Empleado Privado” reportó **02**; y **01** para “Empresario”; Finalmente, los rubros “Ama de Casa” y “Otro no listado”, no recibieron solicitudes.

Ocupación del Solicitante	Enero	Febrero	Marzo	Abril	Mayo	Junio	Julio	Agosto	Septiembre	Total 2013
Sin especificar	5	9	3	11	12	18	3	4	13	78
Estudiante	9	12	9	14	17	6	13	8	7	95
Profesionista	5	22	5	15	5	8	6	4	5	75
Empleado público	7	3	2	7	3	6	3	4	3	38
Periodista	6	6	2	3	1	7	9	3	4	41
Empleado privado	4	2	1	2	4	5	2	3	2	25
Ama de casa	1	2	0	0	2	0	0	0	0	5
Académico	4	1	2	1	4	5	6	2	3	28
Empresario	1	1	0	1	2	0	1	0	1	7
Otro no listado	5	3	3	0	4	2	4	3	0	24
Total	47	61	27	54	54	57	47	31	38	416



4. Entidad federativa de procedencia.

En este mes se recibieron **38** solicitudes de información, de las cuales **19** provienen del rubro “Sin Especificar”; **10** del “Distrito Federal”; “Estado de México” y “Veracruz”, reportaron **02** respectivamente; Finalmente, los estados de “Baja California Sur”, “Campeche”, “Coahuila”, “Morelos” y “Nuevo León”, obtuvieron 01 solicitud cada uno.

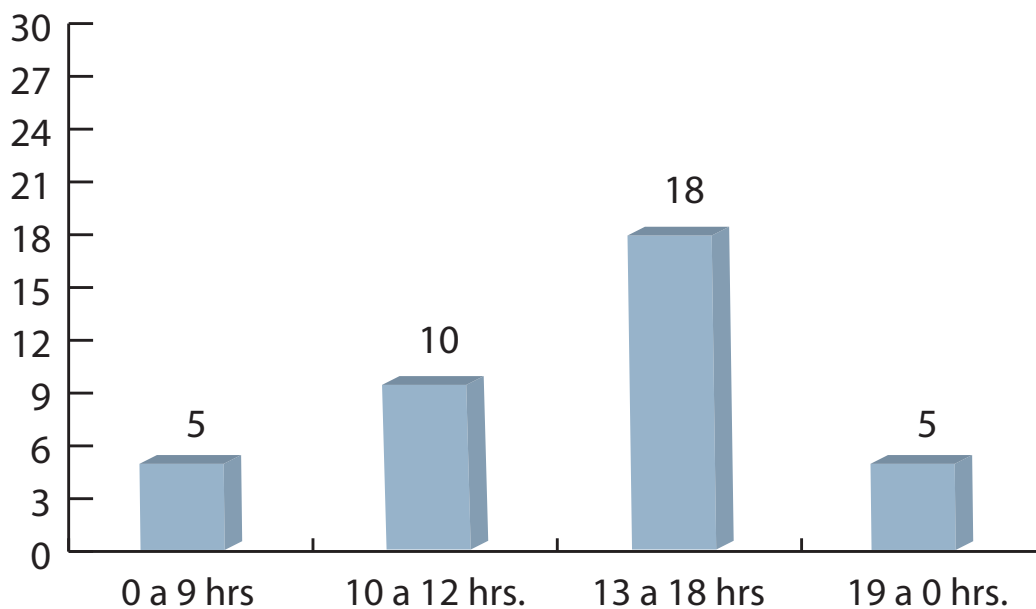


5. Rango de horario y número de solicitudes.

En el rango de horario con mayor número de solicitantes se encuentra de “13 a 18 hrs.” que señala **18** peticiones; seguido por el rango de “10 a 12 hrs.” que refleja **10**; mientras que los rangos de “19 a 0 hrs.” y “0 a 9 hrs.” cuentan con **05** registros respectivamente.

Hora de recepción	Enero	Febrero	Marzo	Abril	Mayo	Junio	Julio	Agosto	Septiembre	Total 2013
0 a 9 hrs.	4	2	1	3	5	4	2	3	5	29
10 a 12 hrs.	12	22	7	10	21	17	8	10	10	117
13 a 18 hrs	25	22	12	29	18	30	31	15	18	200
19 a 0 hrs.	6	15	7	12	10	6	6	3	5	70
Total	47	61	27	54	54	57	47	31	38	416

TOTAL = 38



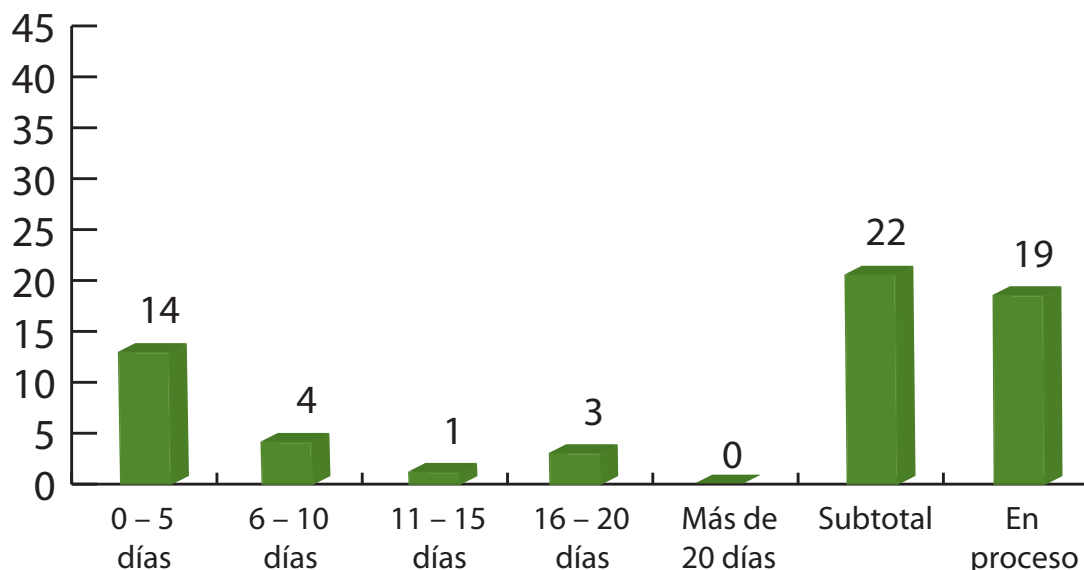
6. Rango del tiempo de respuesta.

Del total de las **38** solicitudes de información recibidas en **Septiembre** se ha contabilizado el tiempo de respuesta de la siguiente manera: la categoría de “*0 a 5 días*” reportan **14** contestaciones; el rango de “*6 a 10 días*” reportó **04** solicitudes; de “*11 a 15 días*”, reportó **01** solicitud; de “*16 a 20 días*” se atendieron **03** solicitudes. Por último en el margen de “*más de 20 días*” no se registró ninguna solicitud.

Finalmente, al cierre del mes de Septiembre están en proceso **19** respuestas.

Tiempo de respuesta en días	No. de Solicitudes Septiembre	%
0 – 5 días	14	34%
6 – 10 días	4	10%
11 – 15 días	1	2%
16 – 20 días	3	7%
Más de 20 días	0	0%
Subtotal	22	54%
En Proceso	19	46%
TOTAL	41	100%

TOTAL = 38



IV. Recursos de Revisión

El Recurso de Revisión es el mecanismo de apelación mediante el cual los ciudadanos pueden inconformarse con la respuesta proporcionada y tramitarlo en un lapso no mayor a 15 días hábiles.

1. Recursos de Revisión Tramitados.

En el mes de Septiembre de 2013, se presentó un **(01)** recurso de revisión.

Mes de Recepción	Folio	Área de Inconformidad	Observaciones
Septiembre	LXII-RR/003/2013	Dirección General de Archivo Histórico y Memoria Legislativa	El solicitante se inconforma con la respuesta proporcionada por la Dirección General de Archivo Histórico y Memoria Legislativa

2. Recursos de Revisión Resueltos.

Respecto al Recursos de Revisión LXII-RR/002/2013 el COGATI emitió la Resolución COGATI/003/13.

Resolución	Fecha	Fallo	Estado	Estado de entrega de la información
COGATI/003/13	10/09/2013	Se aprueba la respuesta generada por la Dirección General de Archivo Histórico y Memoria Legislativa	Resuelto	Entregada la información

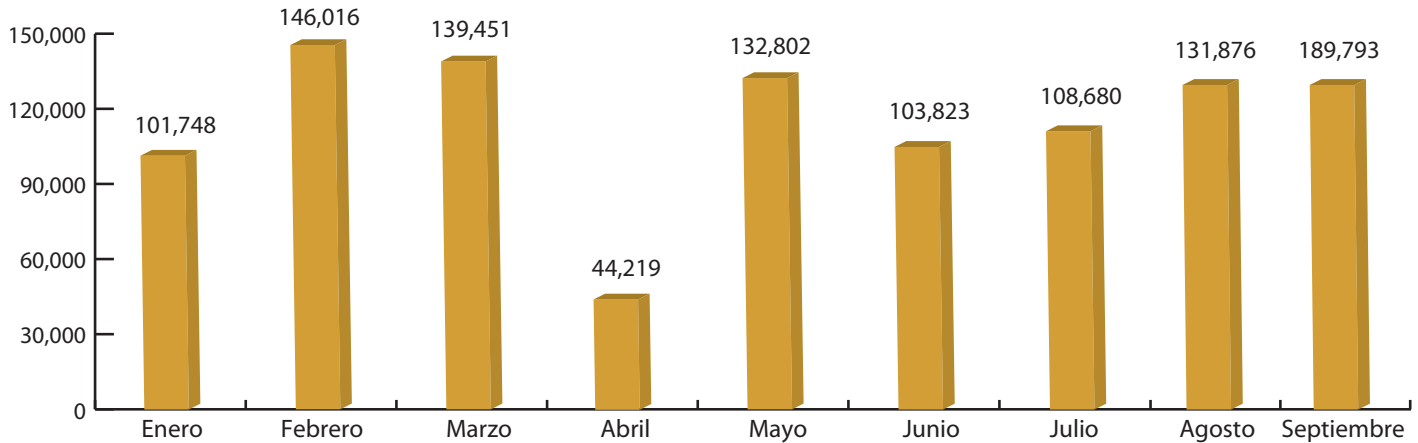


Anexos



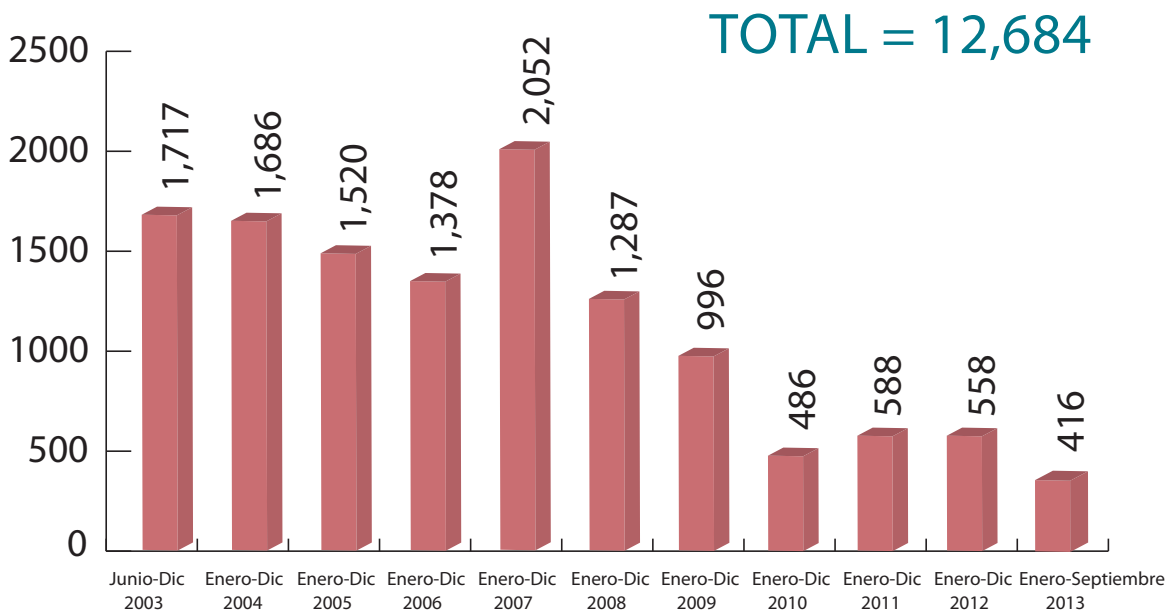
a) Distribuciones del número de visitas a la página electrónica del Senado de la República en 2013.

Total de visitas = 1,098,838



b) Solicitudes de información: Periodo.

De Junio de 2003 al mes de Septiembre de 2013, la Unidad de Enlace reporta un total de **12,684** solicitudes recibidas.



* Reporte calculado de 2003 a 2013.

c) Promedio de Solicitudes de Información por Materia en 2013.

Con el **38%** del conjunto de solicitudes recibidas en materia "*Legislativa Parlamentaria*", se recibieron **14** y se atendieron **08** peticiones.

En materia "*Administrativa*", del total de **08** solicitudes, se atendieron **02** solicitudes y 06 continúan en proceso de solución.

En el rubro "*Otras Materias*", se recibieron **08** solicitudes, de las cuales quedan **02** en proceso.

De índole "*Técnica*", se atendieron **03** solicitudes de información, con solo **01** en proceso.

En este mes de las **38** solicitudes, **05** de estas son solicitudes canceladas.

Materia	Atendidas	En Proceso	Canceladas	Total	%
Legislativa Parlamentaria	14	6	0	20	38%
Administrativa	8	6	0	14	26%
Otras Materias	8	2	0	10	19%
Técnica	3	1	0	4	8%
Cancelada	0	0	5	5	9%
Total	33	15	5	53	
%	62%	28%	9%	100%	

MESA DIRECTIVA

Sen. Raúl Cervantes Andrade.
Presidente

Sen. Ana Lilia Herrera
Anzaldo.
Vicepresidenta.

Sen. José Rosas Aispuro
Torres.
Vicepresidente

Sen. Luis Sánchez
Jiménez.
Vicepresidente.

Sen. Lilia Guadalupe
Merodio Reza
Secretaria

Sen. Rosa Adriana Díaz
Lizama.
Secretaria

Sen. Iris Vianey
Mendoza Mendoza.
Secretaria

Sen. María Elena Barrera
Tapia.
Secretaria

Sen. Martha Palafox
Gutiérrez.
Secretaria

JUNTA DE COORDINACIÓN POLÍTICA

Sen. Jorge Luis
Preciado Rodríguez.
Presidente.

Coordinador del
Grupo Parlamentario
del Partido Acción
Nacional.

Sen. Emilio Gamboa
Patrón.
Coordinador del
Grupo Parlamentario
del Partido
Revolucionario
Institucional.

Sen. Luis Miguel
Gerónimo Barbosa
Huerta.
Coordinador del
Grupo Parlamentario
del Partido de
la Revolución
Democrática.

Sen. Jorge Emilio
González Martínez.
Coordinador del
Grupo Parlamentario
del Partido Verde
Ecologista de
México.

Sen. Manuel Bartlett
Díaz.
Coordinador del
Grupo Parlamentario
de Partido del
Trabajo.

Sen. Miguel Romo
Medina.
Grupo Parlamentario
del Partido
Revolucionario
Institucional.

Sen. Arely Gómez
González
Grupo Parlamentario
del Partido
Revolucionario
Institucional.

Sen. José María Martínez
Martínez
Grupo Parlamentario
del Partido Acción
Nacional.

COMITÉ DE INFORMACIÓN

Sen. Raúl Aarón Pozos
Lanz.
Presidente.

Sen. Jorge Luis Lavalle
Maury
Secretario.

Sen. Luz María Beristain
Navarrete.
Secretaria.

Sen. Carlos Alberto Puente
Salas.
Integrante.

Sen. David Monreal Ávila.
Integrante.

COMITÉ DE GARANTÍA DE ACCESO Y TRANSPARENCIA DE LA INFORMACIÓN

Sen. Arely Gómez González
Presidenta.

Sen. Salvador Vega
Casillas.
Secretario.

Sen. Angélica de la Peña
Gómez.
Secretaria.

Sen. Juan Gerardo Flores
Ramírez.
Integrante.

Sen. Martha Palafox
Gutiérrez.
Integrante.



UNIDAD DE ENLACE PARA LA TRANSPARENCIA
Y EL ACCESO A LA INFORMACIÓN PÚBLICA
2013

Lic. Carlos Alberto Bonnin Erales,
Director

Mtra. Irán Sosa Díaz,
Sub Directora

EDICIÓN Y CONTENIDOS:

C. Roberto Exsome Romero,
Asesor

Lic. Haydee Martínez Gachuz,
Asesora

9

INFORME MENSUAL | Septiembre



Unidad de Enlace para la Transparencia
y el Acceso a la Información Pública

Reforma No. 135, Planta Baja,
Oficina No. 14. Hemiciclo, Col. Tabacalera,
Deleg. Cuauhtémoc, C.P. 06030
Contacto: transparencia@senado.gob.mx
Teléfono: 51-30-22-00 Ext. 4304 y 4114