

TRANSPARENCIA

8

# Agosto

## Informe Mensual de Gestión de Solicitudes de Información

Unidad de Enlace para  
la Transparencia y el Acceso  
a la Información Pública





UNIDAD DE ENLACE PARA LA  
TRANSPARENCIA Y EL ACCESO A  
LA INFORMACIÓN PÚBLICA.

COORDINACIÓN:

Lic. Carlos Alberto Bonnín Eralés,  
*Director*

EDICIÓN Y CONTENIDOS:

C. Artemio Domínguez Ramírez,  
*Asesor*

C. Roberto Exsome Romero,  
*Asesor*

Agosto 2013.





TRANSPARENCIA

8

# Agosto

## Informe Mensual de Gestión de Solicitudes de Información

Unidad de Enlace para  
la Transparencia y el Acceso  
a la Información Pública





# Índice

<b>Presentación</b>	<b>1</b>
<b>Resumen Ejecutivo</b>	<b>5</b>
<b>I. Visitas a la Página de Transparencia</b>	<b>11</b>
<b>II. Solicitudes de Información</b>	<b>12</b>
<b>III. Muestreo de Solicitantes</b>	<b>21</b>
<b>IV. Recursos de Revisión</b>	<b>27</b>
<b>Anexos</b>	<b>29</b>



# Presentación

El presente Informe de Gestión de Solicitudes de Información correspondiente al mes de *Agosto de 2013*, proporciona un reporte completo en materia de transparencia y acceso a la información en la Cámara de Senadores.

En su apartado *Visitas a la Página de Internet*, realiza una sencilla correlación entre las visitas realizadas al Sitio de Internet del Senado y el número de visitantes que ingresaron al Portal de Transparencia.

En *Solicitudes de Información*, se detallan los medios de recepción, características de las solicitudes recibidas durante este periodo y las áreas técnicas, parlamentarias y administrativas que dieron respuesta.

La sección *Buzón de Participación Ciudadana*, registra los comentarios, quejas y dudas que la sociedad dirige al Senado de la República.

El rubro *Muestreo de Solicitantes* enlista las características de registro de los ciudadanos que solicitan información y para ello, se reportan aspectos como: edad, género, ocupación y entidad federativa.

Los *Recursos de Revisión* presentados durante el mes, así como sus procesos de resolución tienen un breve pero sustancial espacio y anteceden los *Anexos*, que a manera de conclusión presenta algunos cuadros comparativos y estadísticas de interés de 2003 a la fecha.

En suma, la Unidad de Enlace proporciona un material que aspira a fortalecer y alentar la sistematización de las actividades desarrolladas en materia de transparencia y acceso a la información, esperando que sus prioridades y sinergias se traduzcan en un ejercicio de institucionalidad y certeza para el Senado de la República.

*Lic. Carlos Alberto Bonnin Erales  
Titular de la Unidad de Enlace*







# Resumen Ejecutivo





# Resumen

En Agosto se registraron **31** solicitudes de información, mismas que se distribuyeron en **37** Turnos de las cuales no se registraron canceladas:

15	Secretaría General de Servicios Parlamentarios.
09	Secretaría General de Servicios Administrativos.
03	Dirección General de Archivo Histórico y Memoria Legislativa.
05	Unidad de Enlace y Transparencia.
01	Comisiones Legislativas.
01	Mesa Directiva.
02	Centro de Capacitación y Formación Permanente.
01	Comunicación Social.

La Materia denominada “Parlamentaria” ocupa el nivel más alto de peticiones con **15** solicitudes:

**Quince.** La categoría de “*Funcionamiento y Actividades de la Cámara de Senadores*” registró 06 solicitudes de Información; “*Iniciativas*” obtuvo 05; mientras que el tópico “*Leyes*” registró 03; “*Asistencias, Intervenciones y Licencias*” y “*Dictámenes*” registraron 01, respectivamente; y por último, los temas de “*Históricas*”, “*Propuestas*” y “*Comparencias*”, no registraron solicitudes de información.

En Agosto el Portal de Transparencia obtuvo:

**4,836 visitas al Portal**



## 05

## ASUNTOS ATENDIDOS POR LA UNIDAD DE ENLACE

Prácticas profesionales en la  
Cámara de Senadores. ✓

Propuestas de Proyectos de Trabajo. ✓

Recursos Públicos de la  
Suprema Corte de Justicia. ✓

Datos de Carácter Civil. ✓



## 06 ASISTENCIAS TELEFÓNICAS

Orientación a través de la página de transparencia. ✓

Datos de contacto de Legisladores. ✓

Diarios, debates e iniciativas. ✓

Procedimientos de solicitudes. ✓



Agosto 2013



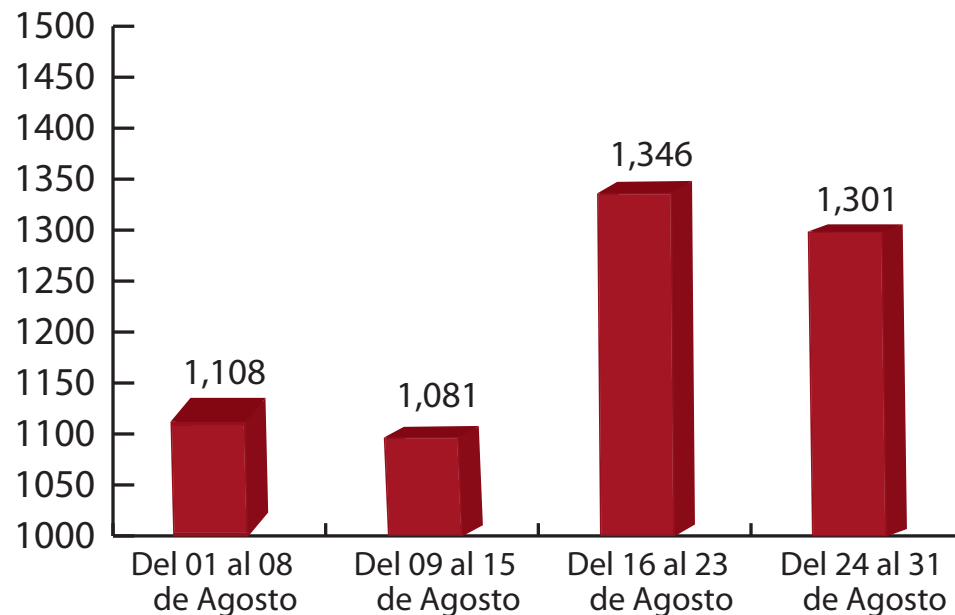


## I. Visitas a la Página de Transparencia

En el mes de Agosto de 2013 se registraron un total de **4,836** visitas al Portal de Transparencia, que ingresaron a **15,304** páginas directamente desde nuestro sitio.

Durante la semana Del 01 al 08 de Agosto se registraron **1,108** visitantes; Del 09 al 15 se observaron **1,081** ingresos. En la semana del 16 al 23 las cifras mostraron **1,346** entradas, mientras que la semana del 24 al 31 se reportaron **1,301** visitas.

### Visitas por Internet



### Histórico Mensual Agosto 2013



4,836 Visitas al  
Portal de Transparencia

15,304 Páginas  
solicitadas desde el  
Portal de Transparencia

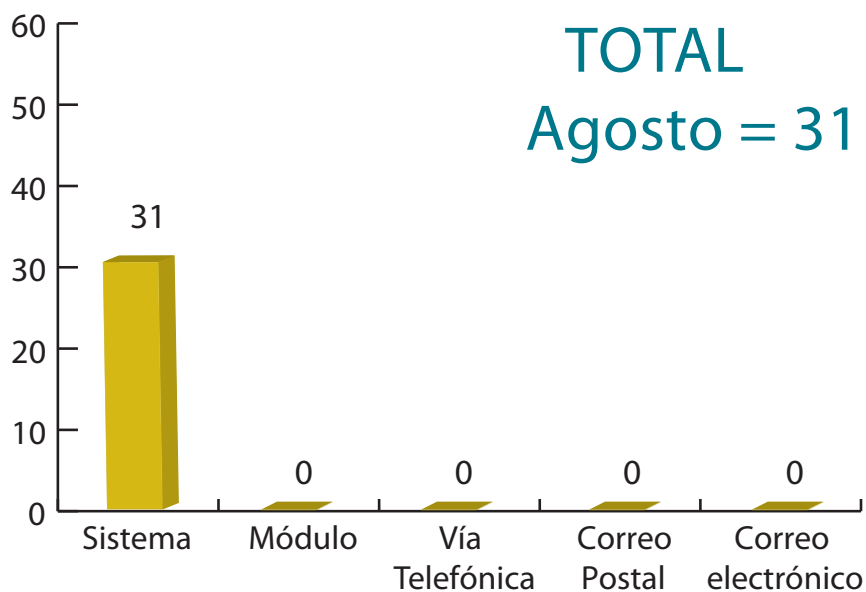
## II. Solicitudes de Información

La Unidad de Enlace clasifica las solicitudes de información recibidas según su Materia, Tema y Área de Atención. En este mes se recibieron **31** peticiones.

### 1. Medios de recepción de solicitudes.

En Agosto de 2013, se recibieron un total de **31** solicitudes de información, las cuales fueron recibidas a través del Sistema en Línea, mientras Correo Electrónico; Módulo de Atención, Vía Telefónica y Correo Postal, no recibió solicitudes

Medio	Enero	Febrero	Marzo	Abril	Mayo	Junio	Julio	Agosto	Total 2013
Sistema	43	55	26	41	47	56	42	31	341
Módulo	0	0	0	6	0	0	1	0	7
Vía telefónica	0	6	0	7	0	0	1	0	14
Correo postal	4	0	0	0	2	1	0	0	7
Correo electrónico	0	0	1	0	5	0	3	0	9
<b>Total</b>	<b>47</b>	<b>61</b>	<b>27</b>	<b>54</b>	<b>54</b>	<b>57</b>	<b>47</b>	<b>31</b>	<b>378</b>



## ASISTENCIA TELEFÓNICA

Procedimientos de solicitudes.	✓
Diarios, debates e iniciativas.	✓
Datos de contacto de Legisladores.	✓
Orientación a través de la página de transparencia.	✓

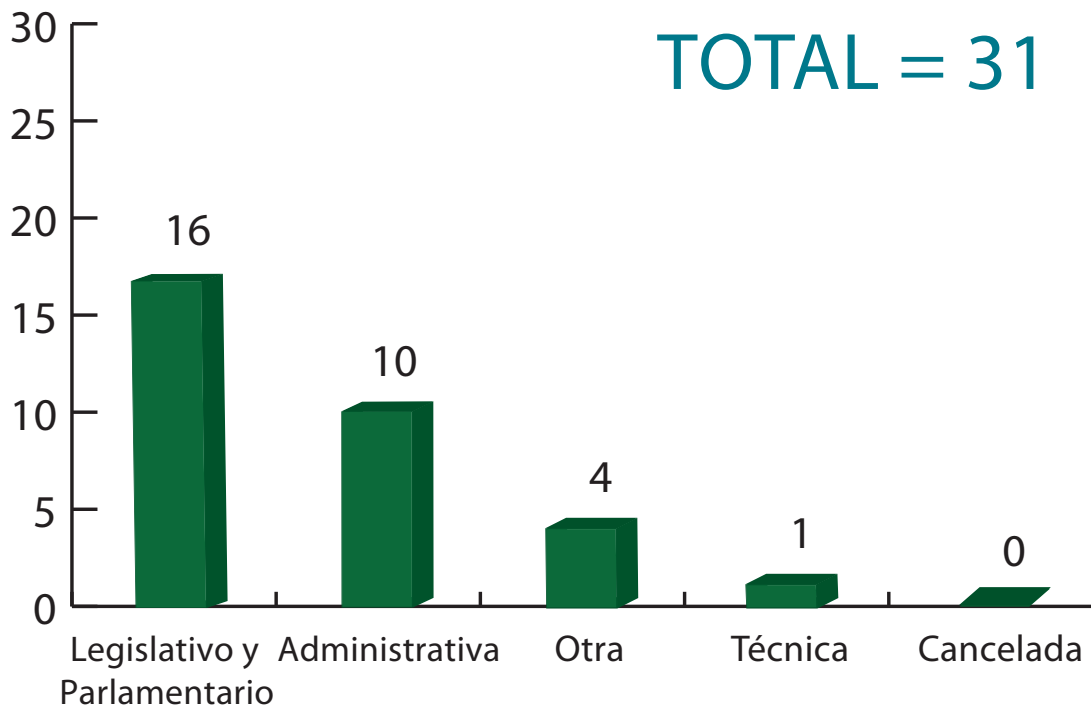
## VISITAS AL MÓDULO

Durante el mes de Agosto, **no se registraron visitas en el Módulo de Atención** de las oficinas de la Unidad de Enlace ubicadas en: Reforma No. 135, Planta Baja Oficina No. 14, Hemiciclo, Col. Tabacalera, Delegación Cuauhtémoc, C.P. 06030

## 2.Solicitudes de información: Materia.

De las **31** solicitudes recibidas, **10** se clasificaron como “*Materia Administrativa*”; **16** como “*Materia Legislativa Parlamentaria*”; “*Otras Materias*” presentó **04**; finalmente “*Materia Técnica*” registra **01** solicitud.

Materia	Enero	Febrero	Marzo	Abril	Mayo	Junio	Julio	Agosto	Total 2013
Legislativa Parlamentaria	19	29	13	28	22	16	12	16	155
Administrativa	18	20	10	14	20	28	26	10	146
Otras Materias	9	7	3	10	11	9	3	4	56
Técnica	1	5	1	2	1	3	2	1	16
Cancelada	0	0	0	0	0	1	4	0	5
<b>Total</b>	<b>47</b>	<b>61</b>	<b>27</b>	<b>54</b>	<b>54</b>	<b>57</b>	<b>47</b>	<b>31</b>	<b>378</b>

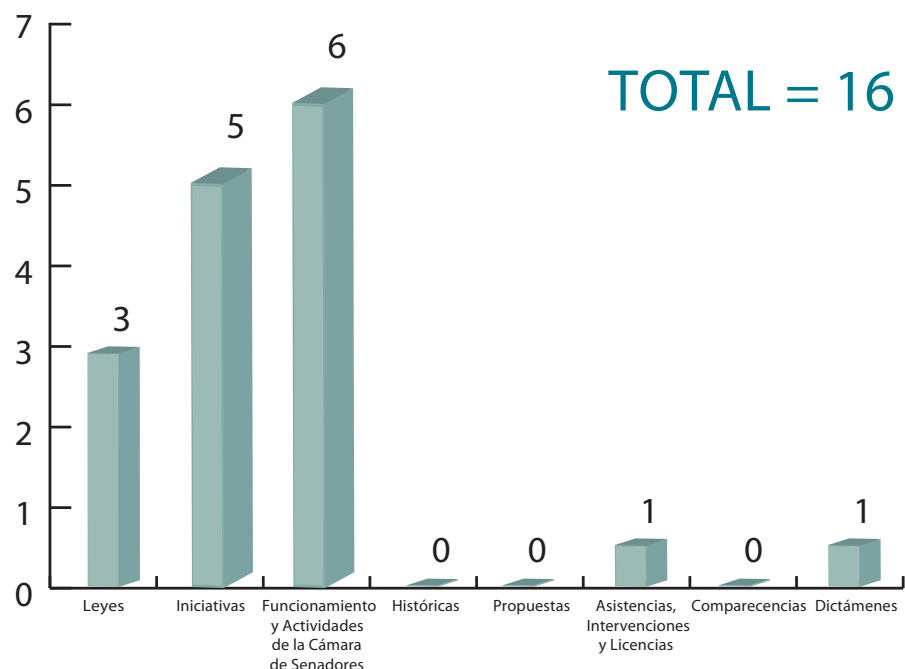


### 3. Solicitudes de Información: Materia y Tema

#### a) Materia Legislativa Parlamentaria

La materia Legislativa Parlamentaria reportó **16** solicitudes: de las cuales la categoría “*Funcionamiento y Actividades de la Cámara de Senadores*” registró **06** solicitudes de información; mientras que, “*Iniciativas*” reporta **05**; “*Leyes*”, reporta **03** solicitudes; los rubros relacionados con “*Asistencias Intervenciones y Licencias*”, y “*Dictámenes*”, registraron **01** solicitud cada uno. Finalmente, “*Comparecencias*”, “*Históricas*” y “*Propuestas*” no recibieron solicitudes de información.

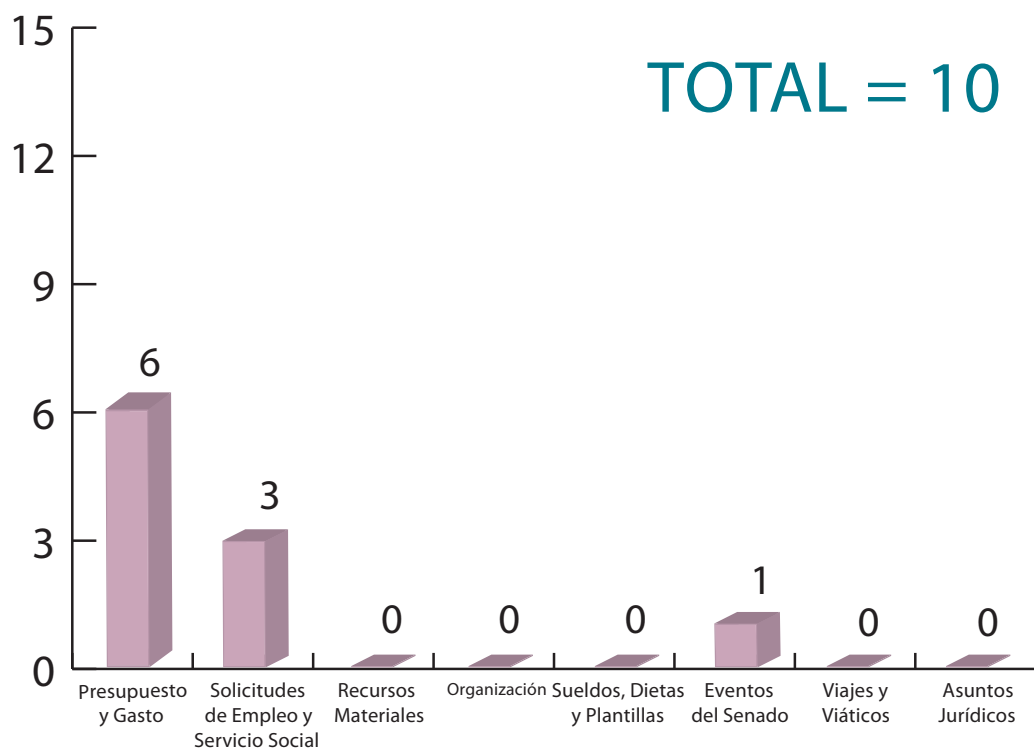
Tema	Enero	Febrero	Marzo	Abril	Mayo	Junio	Julio	Agosto	Total 2013
Leyes	2	2	2	3	3	2	1	3	18
Iniciativas	1	3	3	1	0	3	0	5	16
Funcionamiento y Actividades de la Cámara de Senadores	5	15	3	8	6	1	5	6	49
Históricas	8	5	3	11	6	7	3	0	43
Propuestas	1	0	1	0	0	1	0	0	3
Asistencias, Intervenciones y Licencias	1	1	1	3	6	2	1	1	16
Comparecencias	1	1	0	0	1	0	1	0	4
Dictámenes	0	2	0	2	0	0	1	1	6
Total	19	29	13	28	22	16	12	16	155



**b) Materia Administrativa:**

Se presentaron **10** solicitudes en esta Materia, de las cuales **06** corresponden a “Presupuesto y Gasto”; **03** para “Solicitud de Empleo y Servicio Social”; mientras que “Eventos del Senado” recibió **01** solicitud; y finalmente los tópicos de, “Viajes y Viáticos”, “Recursos Materiales”, “Sueldos, Dietas y Plantillas”; “Asuntos Jurídicos” y “Organización”, no presentaron solicitudes de información.

Tema	Enero	Febrero	Marzo	Abril	Mayo	Junio	Julio	Agosto	Total 2013
Presupuesto y Gasto	6	9	2	3	3	13	3	6	45
Solicitud de Empleo y Servicio Social	0	3	4	0	2	1	2	3	15
Recursos Materiales	1	0	1	4	3	4	11	0	24
Organización	2	0	0	0	2	2	0	0	6
Sueldos, Dietas y Plantillas	6	5	3	6	8	7	9	0	44
Eventos del Senado	2	0	0	1	0	0	0	1	4
Viajes y Viáticos	0	3	0	0	2	1	1	0	7
Asuntos Jurídicos	1	0	0	0	0	0	0	0	1
<b>Total</b>	<b>18</b>	<b>20</b>	<b>10</b>	<b>14</b>	<b>20</b>	<b>28</b>	<b>26</b>	<b>10</b>	<b>146</b>

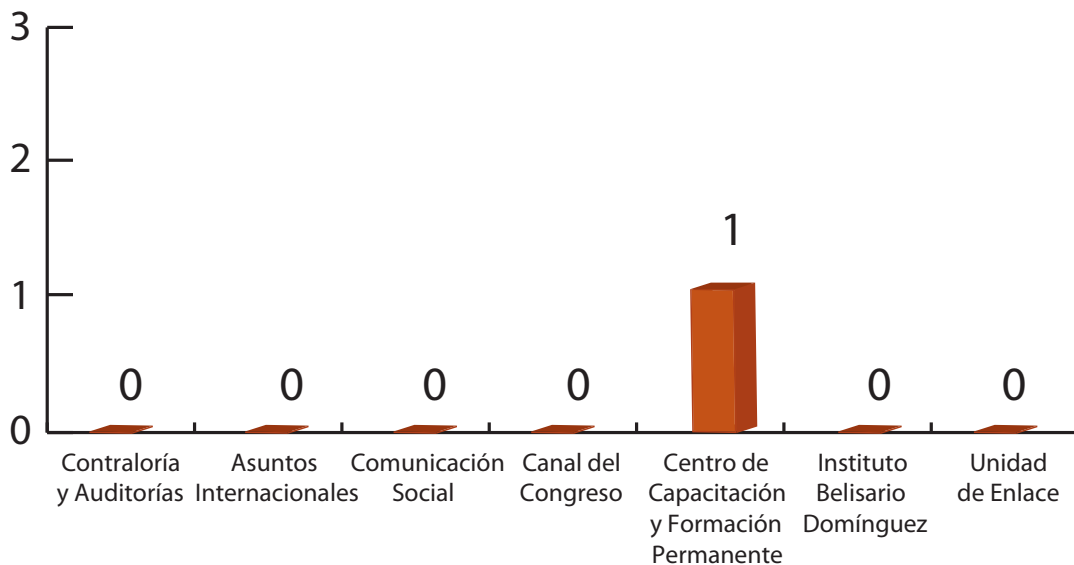


**c) Materia Técnica:**

En el mes de Agosto se registró solo **01** solicitud de información en materia Técnica correspondientes a los rubros de “*Centro de Capacitación y Formación Permanente*”, Los tópicos de “*Contraloría y Auditorías*”, “*Instituto Belisario Domínguez.*”, “*Asuntos Internacionales*”, “*Comunicación Social*”, “*Canal del Congreso*”, y la “*Unidad de Enlace*”, no presentaron solicitudes de información.

Tema	Enero	Febrero	Marzo	Abril	Mayo	Junio	Julio	Agosto	Total 2013
Contraloría y Auditorías	0	5	0	2	0	3	1	0	11
Asuntos Internacionales	0	0	0	0	0	0	2	0	0
Comunicación Social	0	0	0	0	0	0	0	0	0
Canal del Congreso	0	0	0	0	0	0	0	0	0
Centro de Capacitación y Formación Permanente	1	0	1	0	0	0	0	1	3
Instituto Belisario Domínguez	0	0	0	0	0	0	1	0	1
Unidad de Enlace	0	0	0	0	1	0	0	0	1
<b>Total</b>	<b>1</b>	<b>5</b>	<b>1</b>	<b>2</b>	<b>1</b>	<b>3</b>	<b>2</b>	<b>1</b>	<b>16</b>

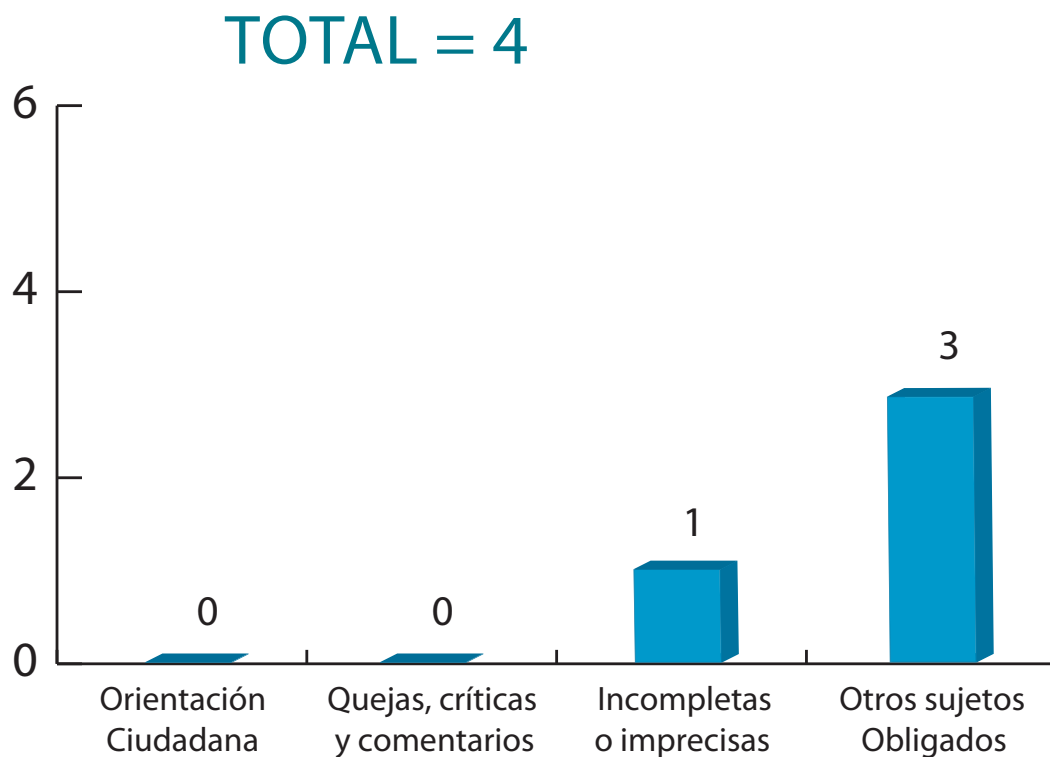
**TOTAL = 1**



### d) Otras Materias

Se presentaron **04** solicitudes relacionadas con Otras Materias, de las cuales la categoría “*Otros Sujetos Obligados*” registró **03**; asimismo el tópico de “*Incompletas o Imprecisas*”; registra **01**; los rubros de “*Quejas, Críticas y Comentarios*”, “*Orientación Ciudadana*”, no registraron solicitudes de información.

Tema	Enero	Febrero	Marzo	Abril	Mayo	Junio	Julio	Agosto	Total 2013
Orientación Ciudadana (Gestoría Social)	0	1	0	2	0	1	2	0	6
Quejas, críticas y comentarios	1	1	0	0	0	0	0	0	2
Incompletas o Imprecisas	3	2	1	3	1	2	0	1	13
Otros Sujetos Obligados	5	3	2	5	10	6	1	3	35
<b>Total</b>	<b>9</b>	<b>7</b>	<b>3</b>	<b>10</b>	<b>11</b>	<b>9</b>	<b>3</b>	<b>4</b>	<b>56</b>





## 4. Solicitudes de Información: Áreas.

En Julio se recibieron **31** solicitudes de información, las cuales fueron asignadas como sigue:

“La Secretaría General de Servicios Administrativos”, recibió **09** solicitudes; la “Secretaría General de Servicios Parlamentarios”, registró **15**, mientras que el “Archivo Histórico” atendió **03** solicitudes, La “Unidad de Enlace”, contestó **05** solicitudes; “CECAFP”, recibió **02**; mientras que los rubros de “Mesa Directiva”, “Comisiones Legislativas” y “Comunicación Social”, recibieron **01** solicitud simultáneamente, Finalmente, “Canal del Congreso”, la “Biblioteca Melchor Ocampo”, “Senadores”, “Contraloría Interna”, “Grupos Parlamentarios”, “Junta de Coordinación Política”, “Instituto Belisario Domínguez”, y “Centro de Estudios Internacionales GB” no recibieron solicitudes de información, dando un total de **37** turnos.

Áreas	Unidades Responsables	Enero	Febrero	Marzo	Abril	Mayo	Junio	Julio	Agosto	Total 2013
Áreas Parlamentarias	SGSP	16	19	10	21	17	11	8	15	117
	Archivo Histórico	11	8	4	15	7	10	5	3	63
	Biblioteca	1	0	0	0	0	0	0	0	1
Áreas Administrativas	SGSA	18	21	9	15	21	27	24	9	144
Áreas Técnicas	Unidad de Transparencia	12	7	8	12	14	11	7	5	76
	Instituto Belisario Domínguez	0	0	1	0	0	0	1	0	2
	Contraloría	1	5	0	2	0	4	1	0	13
	Centro de Estudios Internacionales GB	1	1	0	0	2	0	1	0	5
	Comunicación Social	1	1	0	2	0	0	0	1	5
	CECAFP	1	0	2	0	1	0	0	2	6
	Canal del Congreso	3	1	0	2	0	0	0	0	6
Órganos Legislativos	Comisiones Legislativas	21	5	4	7	2	1	3	1	44
	Grupos Parlamentarios	0	0	0	2	1	4	1	0	8
	Secretaría Técnica de la Mesa Directiva	0	1	0	1	1	1	0	1	5
	Senadores	5	13	1	4	0	0	1	0	24
	Junta de Coordinación Política	0	1	0	0	0	1	1	0	3
Cancelada	Cancelada			Cancelada			1	4	0	5
<b>Total</b>		<b>91</b>	<b>83</b>	<b>39</b>	<b>83</b>	<b>66</b>	<b>71</b>	<b>57</b>	<b>37</b>	<b>527</b>

## 5. Buzón de Participación Ciudadana.

En el mes de Agosto el Buzón de Participación Ciudadana, reportó un total de **02** buzones correspondientes a las categorías de; “*Felicitación*” y “*Dudas*”, reportando **01** solicitud cada una; finalmente los rubros de “*Solicitudes*”, “*Comentarios*” y “*Quejas*”, no registraron buzones este mes.

Criterio	Recibidas en el Buzón	Total para Buzón
Solicitudes	0	0
Comentarios	0	0
Felicitación	1. Tramites CURP.	1
Dudas	2. Viajes y viáticos en el Senado.	1
Quejas	0	0
Total	0	1

## BUZÓN DE PARTICIPACIÓN CIUDADANA



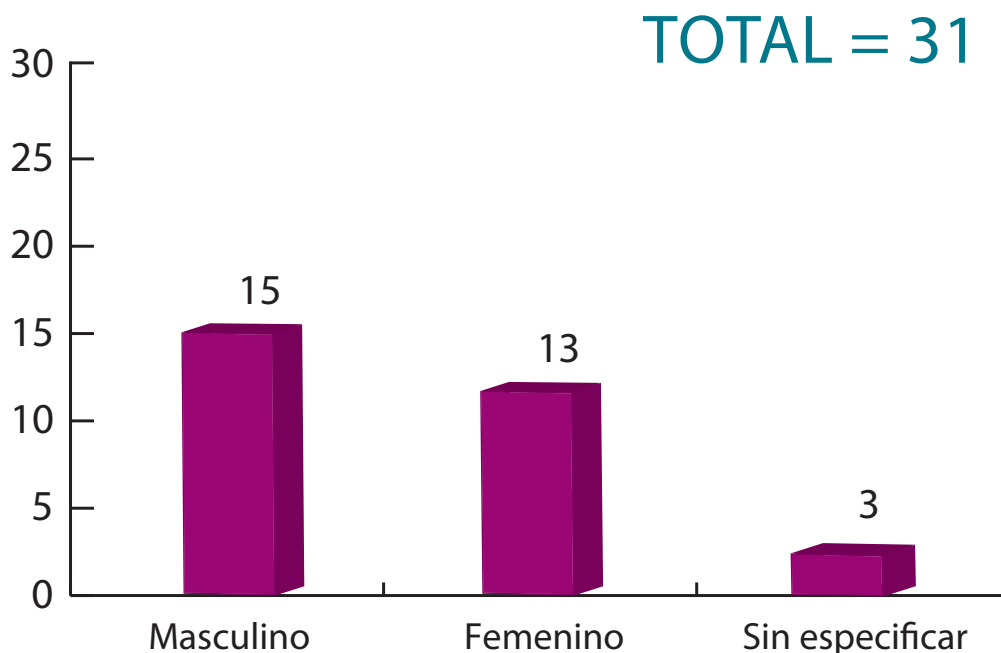
## III. Muestreo de solicitantes

La Unidad de Enlace clasifica a los solicitantes según su género, edad, ocupación y entidad federativa. También registra el horario y el tiempo de respuesta.

### 1. Género del solicitante.

De la muestra de **31** solicitantes, **13** son mujeres, **15** son hombres y **03** peticionarios no especifican género.

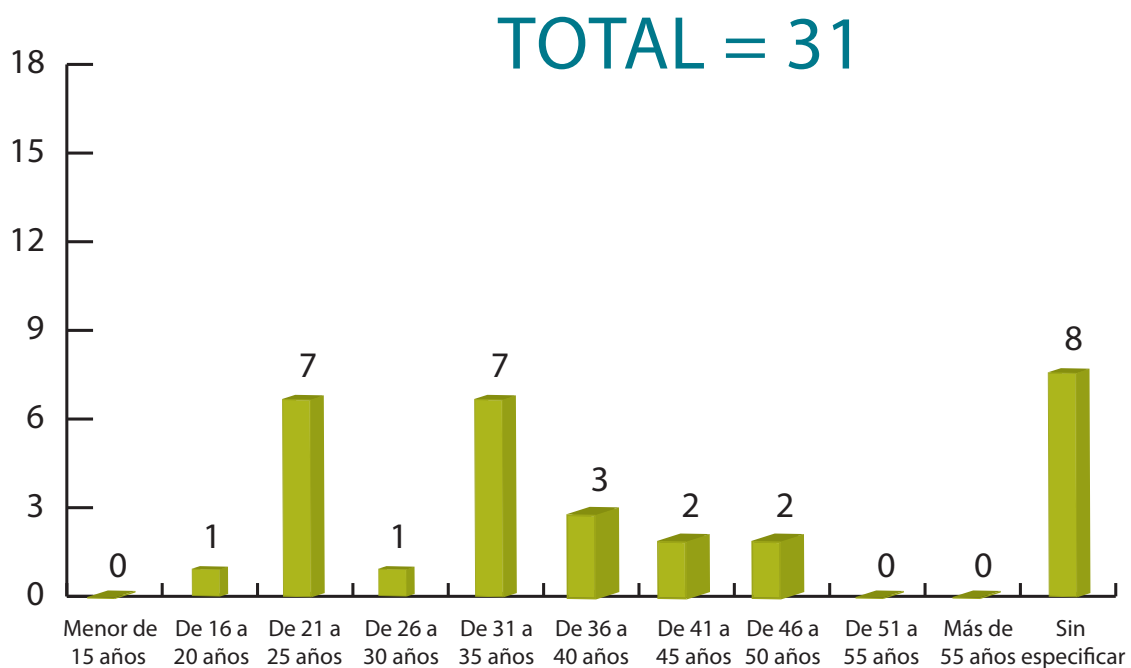
Género	Enero	Febrero	Marzo	Abril	Mayo	Junio	Julio	Agosto	Total 2013
Masculino	31	40	11	27	26	24	31	15	205
Femenino	11	17	14	21	24	24	12	13	136
Sin especificar	5	4	2	6	4	9	4	3	37
Total	47	61	27	54	54	57	47	31	378



## 2. Rango de edad del solicitante.

De la muestra de **31** solicitantes, **08** pertenecen al rubro “Sin especificar”; “De 21 a 25 años” y “De 31 a 35 años”; recibieron 07 solicitudes; “De 36 a 40 años”; registra **03**; los tópicos “De 41 a 45 años” y “De 46 a 50 años”, registran **02** solicitudes simultáneamente; las categorías de “De 16 a 20 años”, “De 26 a 30 años”, reciben **01** solicitud respectivamente. Finalmente, “Menor de 15 años”, “Más de 55 años” y “De 51 a 55 años”, no registraron solicitudes

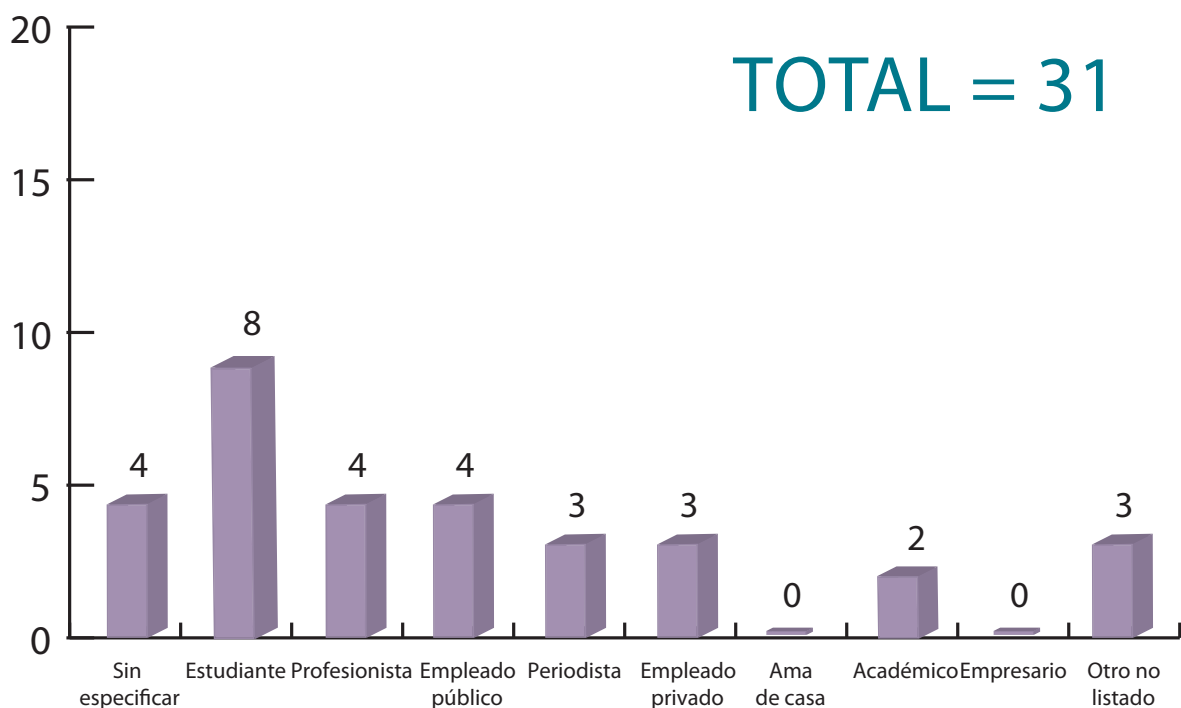
Edad del solicitante	Enero	Febrero	Marzo	Abril	Mayo	Junio	Julio	Agosto	Total 2013
Menor de 15 años	0	0	0	0	0	0	0	0	0
De 16 a 20 años	1	1	0	6	8	1	0	1	18
De 21 a 25 años	7	19	11	10	6	10	4	7	74
De 26 a 30 años	11	14	2	6	4	10	13	1	61
De 31 a 35 años	4	5	1	3	3	6	5	7	34
De 36 a 40 años	6	2	3	0	3	4	2	3	23
De 41 a 45 años	3	4	2	4	7	2	2	2	26
De 46 a 50 años	1	1	0	4	1	4	1	2	14
De 51 a 55 años	0	3	0	1	2	0	1	0	7
Más de 55 años	1	2	3	9	4	2	2	0	23
Sin especificar	13	10	5	11	16	18	17	8	98
Total	47	61	27	54	54	57	47	31	378



### 3. Ocupación del solicitante.

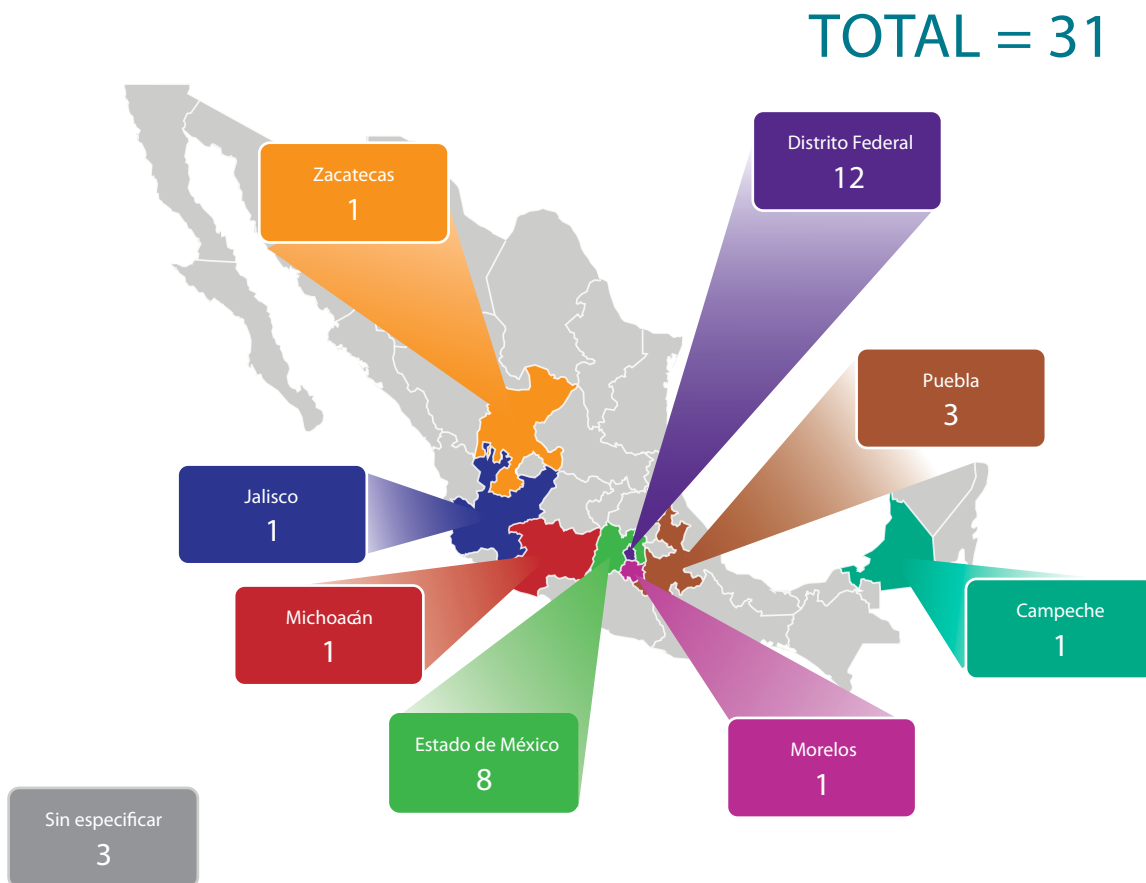
En este mes, de las **31** solicitudes de información, **08** pertenecen al rubro de “Empleado Privado”, “Estudiante”; “Periodista” y “Otro no listado”, registran **03** solicitudes respectivamente; las categorías de “Profesionista”; “Empleado Público” y “Sin especificar” reciben **04** solicitudes respectivamente; así como “Académico”, reportó **02** solicitudes. Finalmente, los rubros “Empresario” y “Ama de Casa”, no recibió solicitudes.

Ocupación del Solicitante	Enero	Febrero	Marzo	Abril	Mayo	Junio	Julio	Agosto	Total 2013
Sin especificar	5	9	3	11	12	18	3	4	65
Estudiante	9	12	9	14	17	6	13	8	88
Profesionista	5	22	5	15	5	8	6	4	70
Empleado público	7	3	2	7	3	6	3	4	35
Periodista	6	6	2	3	1	7	9	3	37
Empleado privado	4	2	1	2	4	5	2	3	23
Ama de casa	1	2	0	0	2	0	0	0	5
Académico	4	1	2	1	4	5	6	2	25
Empresario	1	1	0	1	2	0	1	0	6
Otro no listado	5	3	3	0	4	2	4	3	24
Total	47	61	27	54	54	57	47	31	378



## 4. Entidad federativa de procedencia.

En este mes se recibieron **31** solicitudes de información, de las cuales **12** provienen del “*Distrito Federal*”; **08** reporta “*Estado de México*”; **03** reporta “*Puebla*” y “*Sin Especificar*”; Finalmente, los estados de “*Campeche*”, “*Jalisco*”, “*Michoacán*”, “*Morelos*”, y “*Zacatecas*”, obtuvieron **01** solicitud cada uno.

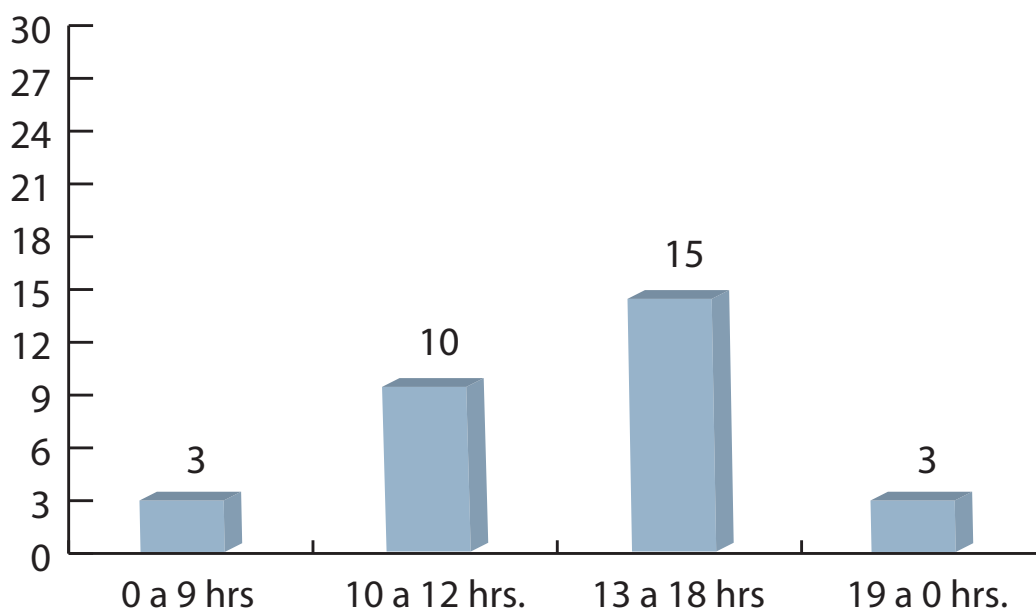


## 5. Rango de horario y número de solicitudes.

En el rango de horario con mayor número de solicitantes se encuentra de “13 a 18 hrs.”, que señala **15** peticiones; seguido por el rango de “10 a 12 hrs.”, que refleja **10**; mientras que los rangos de “19 a 0 hrs.”, y “0 a 9 hrs.” cuenta con **03** registros respectivamente.

Hora de recepción	Enero	Febrero	Marzo	Abril	Mayo	Junio	Julio	Agosto	Total 2013
0 a 9 hrs.	4	2	1	3	5	4	2	3	24
10 a 12 hrs.	12	22	7	10	21	17	8	10	107
13 a 18 hrs	25	22	12	29	18	30	31	15	182
19 a 0 hrs.	6	15	7	12	10	6	6	3	65
Total	47	61	27	54	54	57	47	31	378

**TOTAL = 31**



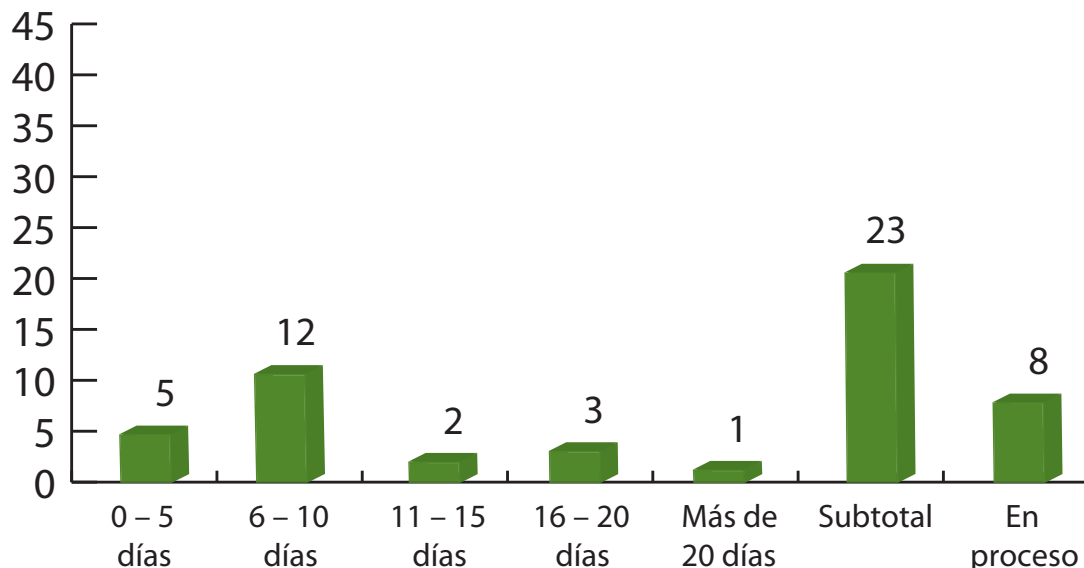
## 6. Rango del tiempo de respuesta.

Del total de las **31** solicitudes de información recibidas en **Agosto** se ha contabilizado el tiempo de respuesta de la siguiente manera: la categoría de “*0 a 5 días*”, reportan **05** contestaciones; el rango de “*6 a 10 días*” reportó **12** solicitudes; de “*11 a 15 días*”, reportó **02** solicitudes; de “*16 a 20 días*” se atendieron **03** solicitudes. Por último en el margen de “*más de 20 días*” se registró **01** solicitud.

Finalmente, al cierre del mes de Julio están en proceso **36** respuestas.

Tiempo de respuesta en días	No. de Solicitudes Agosto	%
0 – 5 días	5	16%
6 – 10 días	12	39%
11 – 15 días	2	6%
16 – 20 días	3	10%
Más de 20 días	1	3%
Subtotal	23	74%
En Proceso	8	26%
<b>TOTAL</b>	<b>31</b>	<b>100%</b>

**TOTAL = 31**





## IV. Recursos de Revisión

El Recurso de Revisión es el mecanismo de apelación mediante el cual los ciudadanos pueden inconformarse con la respuesta proporcionada y tramitarlo en un lapso no mayor a 15 días hábiles.

### 1. Recursos de Revisión Tramitados.

En el mes de Junio de 2013, se presentó un **(01)** recurso de revisión.

En el mes de Agosto de 2013, no se presentaron recursos de revisión.

Mes de Recepción	Folio	Área de Inconformidad	Observaciones
Junio	LXII-RR/002/2013	Dirección General de Archivo Histórico y Memoria Legislativa	El solicitante se inconforma con la respuesta proporcionada por la Dirección General de Archivo Histórico y Memoria Legislativa

### 2. Recursos de Revisión Resueltos.

Respecto de los Recursos de Revisión LXII-RR/005/2012 y LXII-RR/001/2013, el COGATI emitió las Resoluciones COGATI/001/13 y COGATI/002/13.

Resolución	Fecha	Fallo	Estado	Estado de entrega de la información
COGATI/01/13	17/04/2013	Se instruye a la Contraloría Interna a entregar la información solicitada	Resuelto	Contraloría Interna: Pendiente de entrega de la información
COGATI/02/13	17/04/2013	Se instruye a la Secretaría General de Servicios Administrativos a entregar la información solicitada	Resuelto	Secretaría General de Servicios Administrativos: Entregada la información





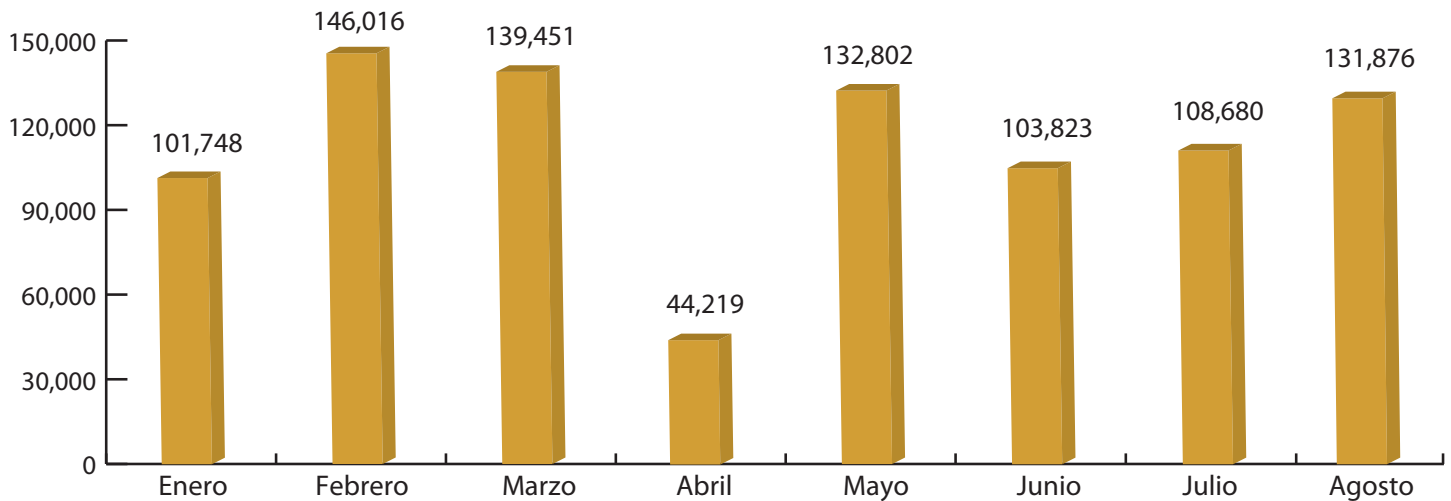
Anexos





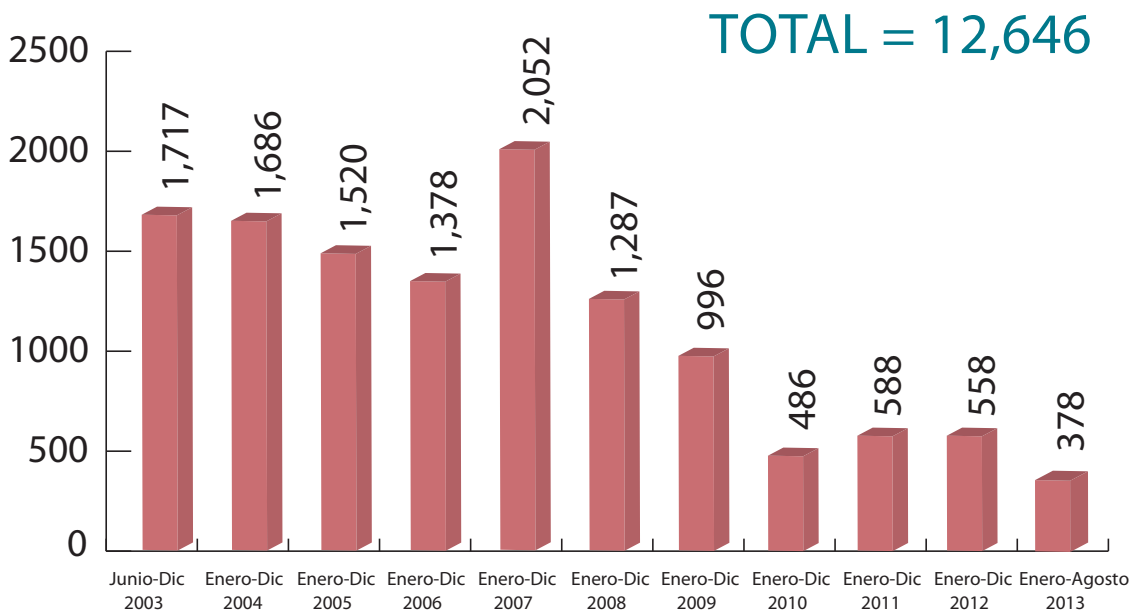
## a) Distribuciones del número de visitas a la página electrónica del Senado de la República en 2013.

**Total de visitas = 131,876**



## b) Solicitudes de información: Periodo.

De Agosto de 2003 al mes de agosto de 2013, la Unidad de Enlace reporta un total de **12,646** solicitudes recibidas.



\* Reporte calculado de 2003 a 2013.

## c) Promedio de Solicitudes de Información por Materia en 2013.

Con el 52 % del conjunto de solicitudes recibidas en materia “*Legislativa Parlamentaria*”, se recibieron **16** y se atendieron **15** peticiones.

En materia “*Administrativa*”, del total de **10** solicitudes, se atendieron **03** solicitudes y 07 continúan en proceso de solución.

En el rubro “*Otras Materias*”, se recibieron **04** solicitudes, mismas que fueron atendidas.

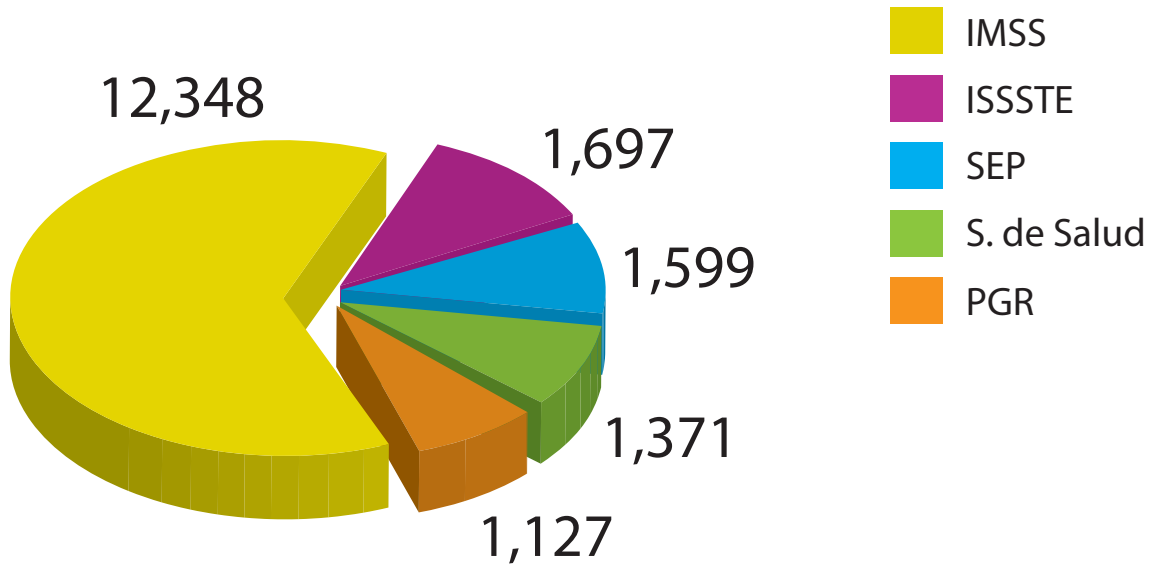
De índole “*Técnica*”, se atendió solo **01** solicitud de información.

En este mes de las **31** solicitudes, no se registraron solicitudes canceladas.

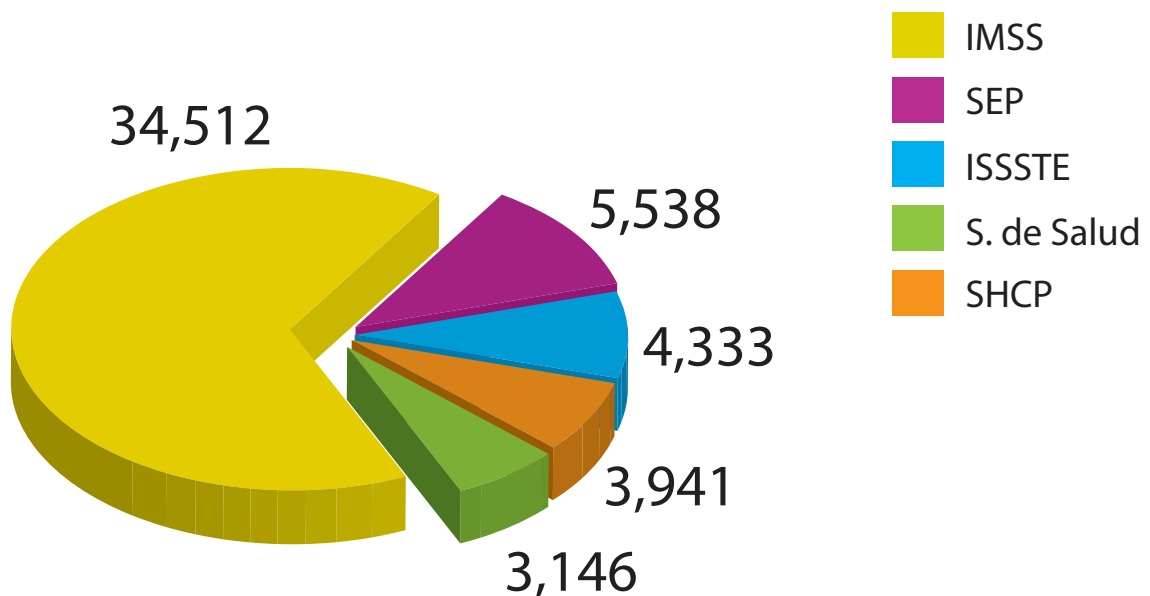
Materia	Atendidas	En Proceso	Canceladas	Total	%
Legislativa Parlamentaria	15	1	0	16	52%
Administrativa	3	7	0	10	32%
Otras Materias	4	0	0	4	13%
Técnica	1	0	0	1	3%
Cancelada	0	0	4	0	0%
<b>Total</b>	<b>23</b>	<b>8</b>	<b>0</b>	<b>31</b>	
%	74%	26%	0%	100%	

d) Comparativo de las cinco dependencias con mayor número de solicitudes de información en 2013.

En 2013:



En 2012:



## MESA DIRECTIVA

Sen. Ernesto Javier Cordero Arroyo.  
Presidente.

Sen. José Rosas Aispuro  
Torres.  
Vicepresidente.

Sen. Enrique Burgos  
García.  
Vicepresidente.

Sen. Luis Sánchez  
Jiménez.  
Vicepresidente.

Sen. Lilia Guadalupe  
Merodio Reza.  
Secretaria.

Sen. Rosa Adriana Díaz  
Lizama.  
Secretaria.

Sen. Iris Vianey  
Mendoza Mendoza.  
Secretaria.

Sen. María Elena Barrera  
Tapia.  
Secretaria.

Sen. Martha Palafox  
Gutiérrez.  
Secretaria.



## JUNTA DE COORDINACIÓN POLÍTICA

Sen. Emilio Gamboa Patrón.  
Presidente.  
Coordinador del Grupo  
Parlamentario del Partido  
Revolucionario Institucional.

Sen. Jorge Luis  
Preciado Rodríguez.  
Coordinador del  
Grupo Parlamentario  
del Partido Acción  
Nacional.

Sen. Luis Miguel  
Gerónimo Barbosa  
Huerta.  
Coordinador del  
Grupo Parlamentario  
del Partido de  
la Revolución  
Democrática.

Sen. Jorge Emilio  
González Martínez.  
Coordinador del  
Grupo Parlamentario  
del Partido Verde  
Ecologista de  
México.

Sen. Manuel Bartlett  
Díaz.  
Coordinador del  
Grupo Parlamentario  
de Partido del  
Trabajo.

Sen. Miguel Romo  
Medina.  
Grupo Parlamentario  
del Partido  
Revolucionario  
Institucional.

Sen. Ana Lilia  
Herrera Anzaldo.  
Grupo Parlamentario  
del Partido  
Revolucionario  
Institucional.

Sen. Francisco  
Domínguez Servién.  
Grupo Parlamentario  
del Partido Acción  
Nacional.

## COMITÉ DE INFORMACIÓN

Sen. Jorge Luis Lavalle Maury  
Presidente.

Sen. Raúl Aarón Pozos  
Lanz.  
Secretario.

Sen. Luz María Beristain  
Navarrete.  
Secretaria.

Sen. Carlos Alberto Puente  
Salas.  
Integrante.

Sen. David Monreal Ávila.  
Integrante.

## COMITÉ DE GARANTÍA DE ACCESO Y TRANSPARENCIA DE LA INFORMACIÓN

Sen. Arely Gómez González  
Presidenta.

Sen. Salvador Vega  
Casillas.  
Secretario.

Sen. Angélica de la Peña  
Gómez.  
Secretaria.

Sen. Juan Gerardo Flores  
Ramírez.  
Integrante.

Sen. Martha Palafox  
Gutiérrez.  
Integrante.



UNIDAD DE ENLACE PARA LA TRANSPARENCIA  
Y EL ACCESO A LA INFORMACIÓN PÚBLICA  
2013

COORDINACIÓN :

Lic. Carlos Alberto Bonnín Erales  
*Director*

EDICIÓN Y CONTENIDOS :

C. Artemio Domínguez Ramírez  
*Asesor*

C. Roberto Exsome Romero  
*Asesor*

8

INFORME MENSUAL | AGOSTO



Unidad de Enlace para la Transparencia  
y el Acceso a la Información Pública

Reforma No. 135, Planta Baja,  
Oficina No. 14. Hemiciclo, Col. Tabacalera,  
Deleg. Cuauhtémoc, C.P. 06030  
Contacto: [transparencia@senado.gob.mx](mailto:transparencia@senado.gob.mx)  
Teléfono: 51-30-22-00 Ext. 4304 y 4114