




TRANSPARENCIA

7

Julio

Informe Mensual de Gestión de Solicitudes de Información



Unidad de Enlace para
la Transparencia y el Acceso
a la Información Pública



2013



UNIDAD DE ENLACE PARA LA
TRANSPARENCIA Y EL ACCESO A
LA INFORMACIÓN PÚBLICA.

COORDINACIÓN:

Mtra. Adriana E. Cariño Cantú,
Directora


EDICIÓN Y CONTENIDOS:

PLRI. José Luis Cortés Sánchez,
Subdirector

C. Artemio Domínguez Ramírez,
Asesor

C. Roberto Exsome Romero,
Asesor

Julio 2013.





Julio

Informe Mensual de Gestión de Solicitudes de Información

Unidad de Enlace para
la Transparencia y el Acceso
a la Información Pública



Índice

Presentación	1
Resumen Ejecutivo	5
I. Visitas a la Página de Transparencia	11
II. Solicitudes de Información	12
III. Muestreo de Solicitantes	21
IV. Recursos de Revisión	27
Anexos	29

Presentación

El presente Informe de Gestión de Solicitudes de Información correspondiente al mes de *Julio de 2013*, proporciona un reporte completo en materia de transparencia y acceso a la información en la Cámara de Senadores.

En su apartado *Visitas a la Página de Internet*, realiza una sencilla correlación entre las visitas realizadas al Sitio de Internet del Senado y el número de visitantes que ingresaron al Portal de Transparencia.

En *Solicitudes de Información*, se detallan los medios de recepción, características de las solicitudes recibidas durante este periodo y las áreas técnicas, parlamentarias y administrativas que dieron respuesta.

La sección *Buzón de Participación Ciudadana*, registra los comentarios, quejas y dudas que la sociedad dirige al Senado de la República.

El rubro *Muestreo de Solicitantes* enlista las características de registro de los ciudadanos que solicitan información y para ello, se reportan aspectos como: edad, género, ocupación y entidad federativa.

Los *Recursos de Revisión* presentados durante el mes, así como sus procesos de resolución tienen un breve pero sustancial espacio y anteceden los *Anexos*, que a manera de conclusión presenta algunos cuadros comparativos y estadísticas de interés de 2003 a la fecha.

En suma, la Unidad de Enlace proporciona un material que aspira a fortalecer y alentar la sistematización de las actividades desarrolladas en materia de transparencia y acceso a la información, esperando que sus prioridades y sinergias se traduzcan en un ejercicio de institucionalidad y certeza para el Senado de la República.

Mtra. Adriana Elizabeth Cariño Cantú
Titular de la Unidad de Enlace



Resumen Ejecutivo



Resumen

En Julio se registraron **47** solicitudes de información, mismas que se distribuyeron en **57** Turnos de las cuales cuatro (**04**) fueron canceladas:

08	Secretaría General de Servicios Parlamentarios.
24	Secretaría General de Servicios Administrativos.
05	Dirección General de Archivo Histórico y Memoria Legislativa.
07	Unidad de Enlace y Transparencia.
03	Comisiones Legislativas.
01	Contraloría Interna.
01	Grupos Parlamentarios.
01	Instituto Belisario Domínguez.
01	Junta de Coordinación Política.
04	Canceladas.
01	Senadores.
01	Centro de Estudios Internacionales Gilberto Bosques.

La Materia denominada “Administrativa” ocupa el nivel más alto de peticiones con **26** solicitudes:

Veintiséis. La categoría de “*Recursos Materiales*” registró 11 solicitudes de Información; “*Sueldos Dietas y Plantillas*” obtuvo 09; mientras “*Presupuestos y Gastos*” registró 03; “*Solicitud de Empleo y Servicio Social*” recibió 02; el tópico “*Viajes y Viáticos*” registró 01, los temas de “*Organización*”, “*Eventos del Senado*” y “*Asuntos Jurídicos*”, no registraron solicitudes de información.

En Junio, el Portal de Transparencia obtuvo:

6,262 visitas al Portal



07

ASUNTOS ATENDIDOS POR LA UNIDAD DE ENLACE

Comprobante de pago ISSSTE.	✓
Expediente clínico IMSS.	✓
Prácticas profesionales en la Cámara de Senadores.	✓
Amparo y resoluciones.	✓
Residencias profesionales en la Cámara de Senadores.	✓
Convención en materia fiscal de la OCDE.	✓
Tratados de Delimitación de Fronteras.	✓



04 ASISTENCIAS TELEFÓNICAS

Orientación a través de la página de transparencia. ✓

Reporte de fallas del Sistema. ✓

Ley de Amparo. ✓

Datos de contacto de Legisladores. ✓



Julio 2013

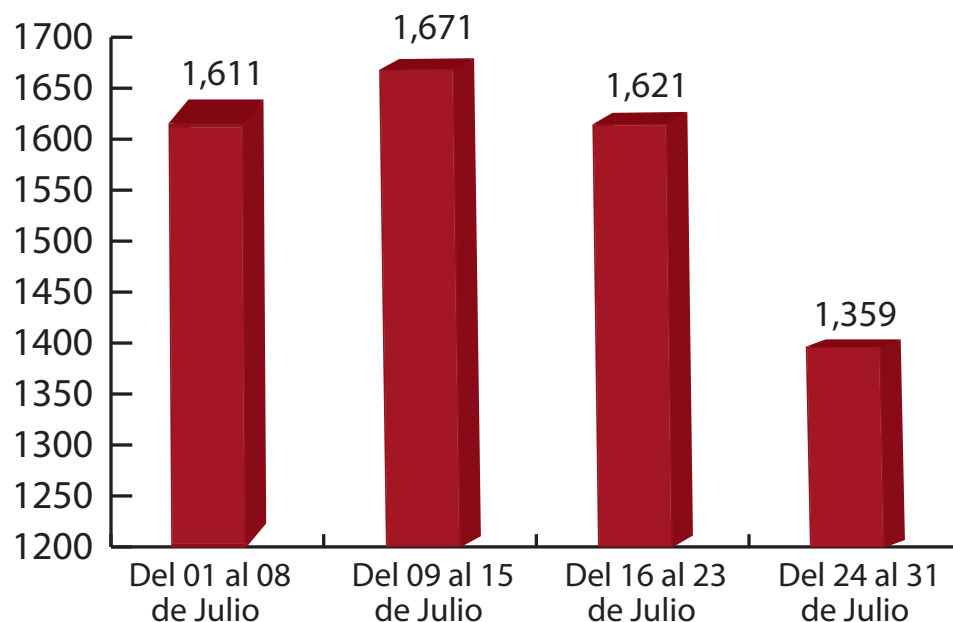


I. Visitas a la Página de Transparencia

En el mes de Julio de 2013 se registraron un total de **6,262** visitas al Portal de Transparencia, que ingresaron a **14,141** páginas directamente desde nuestro sitio.

Durante la semana Del 01 al 08 de Julio se registraron **1,611** visitantes; Del 09 al 15 se observaron **1,671** ingresos. En la semana del 16 al 23 las cifras mostraron **1,621** entradas, mientras que la semana del 24 al 31 se reportaron **1,359** visitas.

Visitas por Internet



Histórico Mensual Julio 2013



Jul

6,262 Visitas al
Portal de Transparencia

14,141 Páginas
solicitadas desde el
Portal de Transparencia

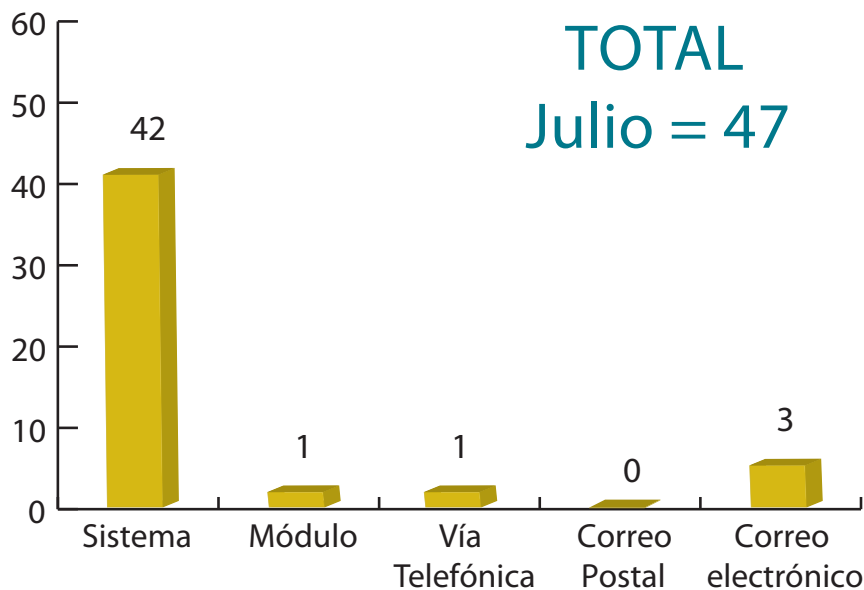
II. Solicitudes de Información

La Unidad de Enlace clasifica las solicitudes de información recibidas según su Materia, Tema y Área de Atención. En este mes se recibieron **47** peticiones.

1. Medios de recepción de solicitudes.

En Julio de 2013, se recibieron un total de **47** solicitudes de información, de las cuales **42** fueron recibidas a través del *Sistema en Línea*, mientras que **03** fueron captadas por Correo Electrónico; los medios de *Módulo de Atención* y *Vía Telefónica*, recibieron **01** solicitud respectivamente, mientras que *Correo Postal*, no recibió solicitudes

Medio	Enero	Febrero	Marzo	Abril	Mayo	Junio	Julio	Total 2013
Sistema	43	55	26	41	47	56	42	310
Módulo	0	0	0	6	0	0	1	7
Vía telefónica	0	6	0	7	0	0	1	14
Correo postal	4	0	0	0	2	1	0	7
Correo electrónico	0	0	1	0	5	0	3	9
Total	47	61	27	54	54	57	47	347



ASISTENCIA TELEFÓNICA

Reporte de fallas del Sistema.	✓
--------------------------------	---

Ley de Amparo.	✓
----------------	---

Datos de contacto de Legisladores.	✓
------------------------------------	---

Orientación a través de la página de transparencia.	✓
---	---

VISITAS AL MÓDULO

Durante el mes de Julio, se registraron dos **(02) visitas en el Módulo de Atención** de las oficinas de la Unidad de Enlace ubicadas en: Reforma No. 135, Planta Baja Oficina No. 14, Hemiciclo, Col. Tabacalera, Delegación Cuauhtémoc, C.P. 06030, que trataron los temas siguientes:

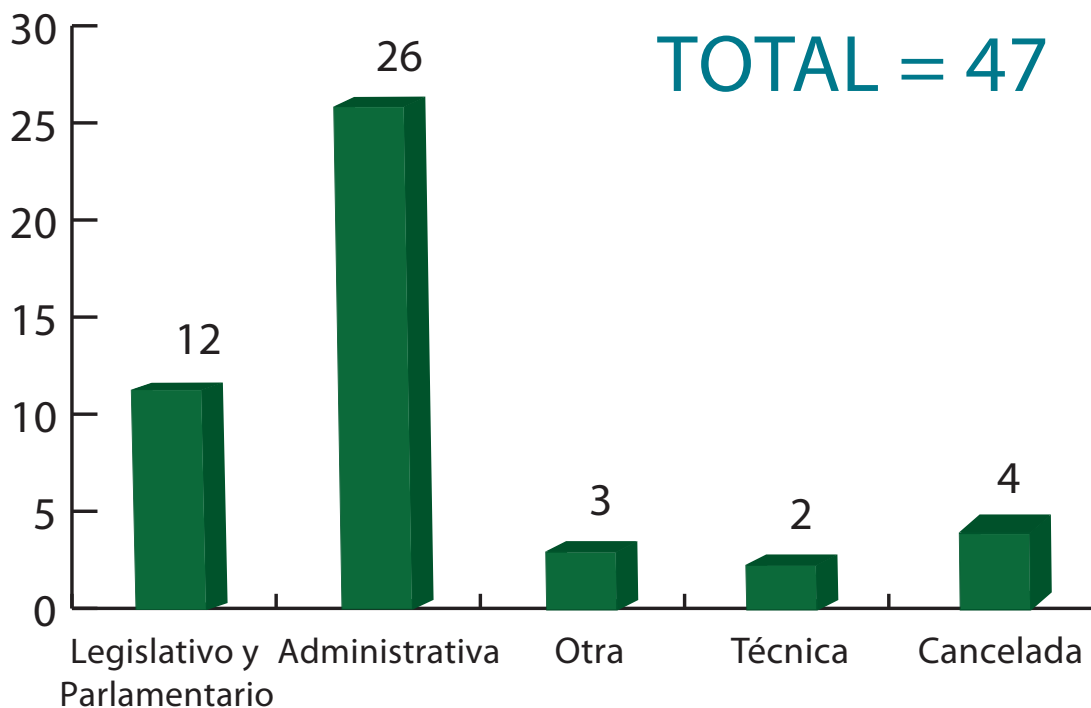
Consulta sobre la conferencia: "Detonación de Agua para la Metrópolis".	✓
--	---

Realizar su solicitud de Información.	✓
---------------------------------------	---

2. Solicitudes de información: Materia.

De las **47** solicitudes recibidas, **26** se clasificaron como “*Materia Administrativa*”; **12** como “*Materia Legislativa Parlamentaria*”; “*Otras Materias*” presentó **03**; “*Materia Técnica*” registra **02** solicitudes, finalmente, se presentaron **04** solicitudes canceladas.

Materia	Enero	Febrero	Marzo	Abril	Mayo	Junio	Julio	Total 2013
Legislativa Parlamentaria	19	29	13	28	22	16	12	139
Administrativa	18	20	10	14	20	28	26	136
Otras Materias	9	7	3	10	11	9	3	52
Técnica	1	5	1	2	1	3	2	15
Cancelada	0	0	0	0	0	1	4	5
Total	47	61	27	54	54	57	47	347

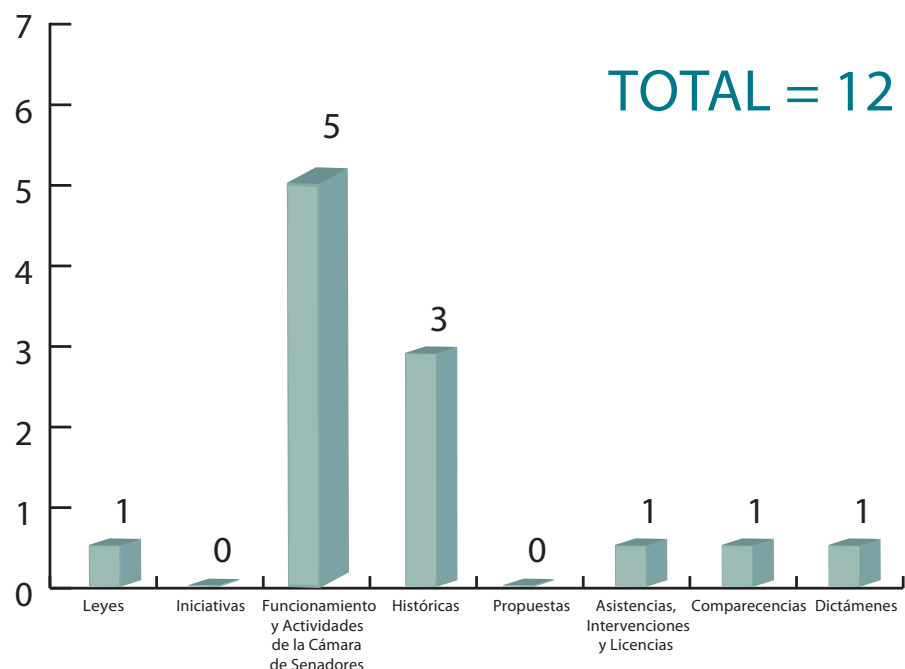


3. Solicitudes de Información: Materia y Tema

a) Materia Legislativa Parlamentaria

La materia Legislativa Parlamentaria reportó **12** solicitudes: de las cuales la categoría “*Funcionamiento y Actividades de la Cámara de Senadores*” registró **05** solicitudes de información; mientras “*Históricas*”, reporta **03**; los rubros relacionados con “*Leyes*”, “*Asistencias Intervenciones y Licencias*”, “*Comparecencias*” y “*Dictámenes*”, registraron **01** solicitud cada uno. Finalmente, “*Propuestas*” e “*Iniciativas*” no recibieron solicitudes de información.

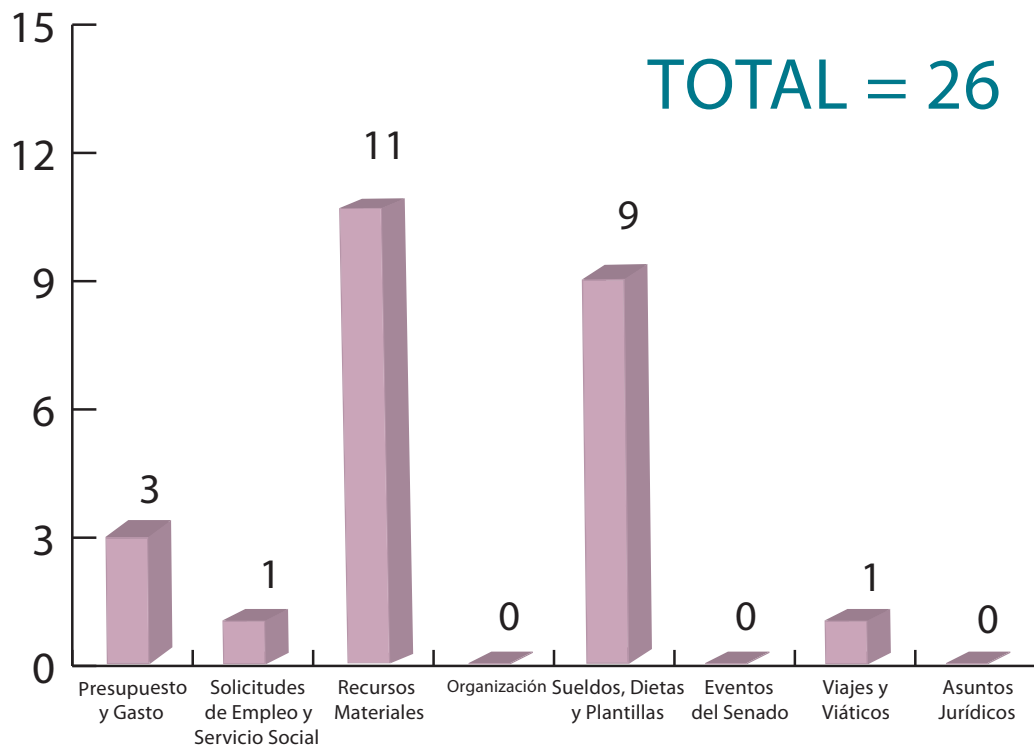
Tema	Enero	Febrero	Marzo	Abril	Mayo	Junio	Julio	Total 2013
Leyes	2	2	2	3	3	2	1	15
Iniciativas	1	3	3	1	0	3	0	11
Funcionamiento y Actividades de la Cámara de Senadores	5	15	3	8	6	1	5	43
Históricas	8	5	3	11	6	7	3	43
Propuestas	1	0	1	0	0	1	0	3
Asistencias, Intervenciones y Licencias	1	1	1	3	6	2	1	15
Comparecencias	1	1	0	0	1	0	1	4
Dictámenes	0	2	0	2	0	0	1	5
Total	19	29	13	28	22	16	12	139



b) Materia Administrativa:

Se presentaron **26** solicitudes en esta Materia, de las cuales **11** corresponden a “*Recursos Materiales*”, **09** para “*Sueldos, Dietas y Plantillas*”, la categoría de “*Presupuesto y Gasto*”, registró **03**; mientras que “*Solicitud de Empleo y Servicio Social*” recibió **02** solicitudes; “*Viajes y Viáticos*” obtuvieron **01** solicitud; y finalmente los tópicos de “*Eventos del Senado*”, “*Asuntos Jurídicos*” y “*Organización*” no presentaron solicitudes de información.

Tema	Enero	Febrero	Marzo	Abril	Mayo	Junio	Julio	Total 2013
Presupuesto y Gasto	6	9	2	3	3	13	3	39
Solicitud de Empleo y Servicio Social	0	3	4	0	2	1	2	12
Recursos Materiales	1	0	1	4	3	4	11	24
Organización	2	0	0	0	2	2	0	6
Sueldos, Dietas y Plantillas	6	5	3	6	8	7	9	44
Eventos del Senado	2	0	0	1	0	0	0	3
Viajes y Viáticos	0	3	0	0	2	1	1	7
Asuntos Jurídicos	1	0	0	0	0	0	0	1
Total	18	20	10	14	20	28	26	136

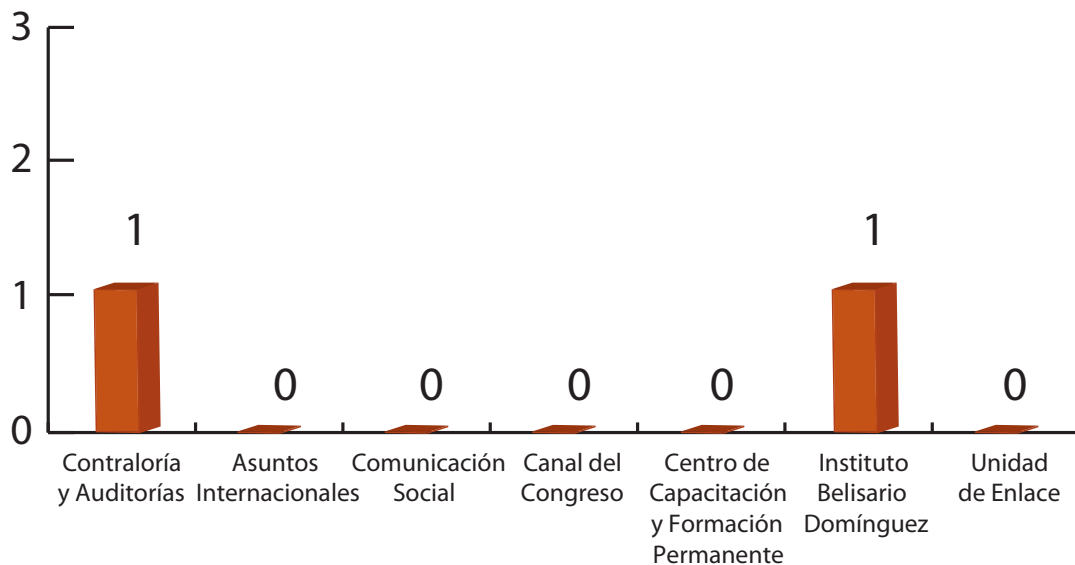


c) Materia Técnica:

En el mes de Julio se registraron **02** solicitudes de información en materia Técnica correspondientes a los rubros de “*Contraloría y Auditorías*” y el “*Instituto Belisario Domínguez*” quienes recibieron **01** solicitud respectivamente. Los tópicos de “*Asuntos Internacionales*”, “*Comunicación Social*”, “*Canal del Congreso*”, “*Centro de Capacitación y Formación Permanente*” y la “*Unidad de Enlace*”, no presentaron solicitudes de información.

Tema	Enero	Febrero	Marzo	Abril	Mayo	Junio	Julio	Total 2013
Contraloría y Auditorías	0	5	0	2	0	3	1	11
Asuntos Internacionales	0	0	0	0	0	0	0	0
Comunicación Social	0	0	0	0	0	0	0	0
Canal del Congreso	0	0	0	0	0	0	0	0
Centro de Capacitación y Formación Permanente	1	0	1	0	0	0	0	2
Instituto Belisario Domínguez	0	0	0	0	0	0	1	1
Unidad de Enlace	0	0	0	0	1	0	0	1
Total	1	5	1	2	1	3	2	15

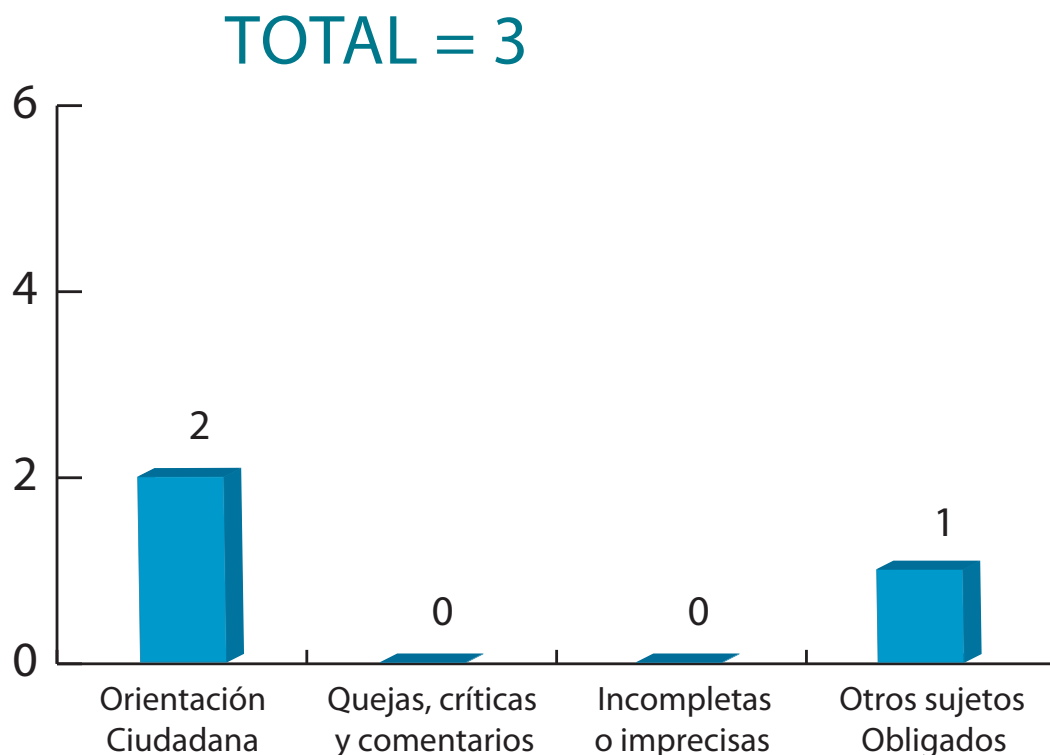
TOTAL = 2



d) Otras Materias

Se presentaron **03** solicitudes relacionadas con Otras Materias, de las cuales la categoría “*Otros Sujetos Obligados*” registró **01**; asimismo el tópico de “*Orientación Ciudadana*” registra **02**; los rubros de “*Quejas, Críticas y Comentarios*” y el tópico “*Incompletas o Imprecisas*”; no registraron solicitudes de información.

Tema	Enero	Febrero	Marzo	Abril	Mayo	Junio	Julio	Total 2013
Orientación Ciudadana (Gestoría Social)	0	1	0	2	0	1	2	6
Quejas, críticas y comentarios	1	1	0	0	0	0	0	2
Incompletas o Imprecisas	3	2	1	3	1	2	0	12
Otros Sujetos Obligados	5	3	2	5	10	6	1	32
Total	9	7	3	10	11	9	3	52



4. Solicitudes de Información: Áreas.

En Julio se recibieron **47** solicitudes de información, las cuales fueron asignadas como sigue:

La Secretaría General de Servicios Administrativos recibió **24** solicitudes; la Secretaría General de Servicios Parlamentarios registró **08**, mientras que el Archivo Histórico atendió **05** solicitudes, La Unidad de Enlace contestó **07** solicitudes; las Comisiones Legislativas recibieron **03**; mientras que los rubros de Contraloría Interna, Grupos Parlamentarios, Junta de Coordinación Política, Instituto Belisario Domínguez, Centro de Estudios Internacionales GB y el tópico Senadores, recibieron **01** solicitud simultáneamente, mientras que la Mesa Directiva, Comunicación Social, CECAFP, Canal del Congreso y la Biblioteca “Melchor Ocampo”, no recibieron solicitudes de información. Finalmente, en este mes se registraron cuatro (**04**) solicitudes canceladas, dando un total de **57** turnos.

Áreas	Unidades Responsables	Enero	Febrero	Marzo	Abril	Mayo	Junio	Julio	Total 2013
Áreas Parlamentarias	SGSP	16	19	10	21	17	11	8	102
	Archivo Histórico	11	8	4	15	7	10	5	60
	Biblioteca	1	0	0	0	0	0	0	1
Áreas Administrativas	SGSA	18	21	9	15	21	27	24	135
Áreas Técnicas	Unidad de Transparencia	12	7	8	12	14	11	7	71
	Instituto Belisario Domínguez	0	0	1	0	0	0	1	2
	Contraloría	1	5	0	2	0	4	1	13
	Centro de Estudios Internacionales GB	1	1	0	0	2	0	1	5
	Comunicación Social	1	1	0	2	0	0	0	4
	CECAFP	1	0	2	0	1	0	0	4
	Canal del Congreso	3	1	0	2	0	0	0	6
Órganos Legislativos	Comisiones Legislativas	21	5	4	7	2	1	3	43
	Grupos Parlamentarios	0	0	0	2	1	4	1	8
	Secretaría Técnica de la Mesa Directiva	0	1	0	1	1	1	0	4
	Senadores	5	13	1	4	0	0	1	24
	Junta de Coordinación Política	0	1	0	0	0	1	1	3
Cancelada	Cancelada			Cancelada			1	4	5
Total		91	83	39	83	66	71	57	490

5. Buzón de Participación Ciudadana.

En el mes de Junio el Buzón de Participación Ciudadana, reportó un total de **02** buzones respecto a la categoría de “*Dudas*”; finalmente los rubros de “*Comentarios*”; “*Quejas*”; y “*Felicitación*”, no registran buzones este mes.

Criterio	Recibidas en el Buzón	Total para Buzón
Solicitudes	0	0
Comentarios	0	0
Felicitación	0	0
Dudas	1. Tramites CURP. 2. Viajes y viáticos en el Senado.	02
Quejas	0	0
Total	0	02

BUZÓN DE PARTICIPACIÓN CIUDADANA



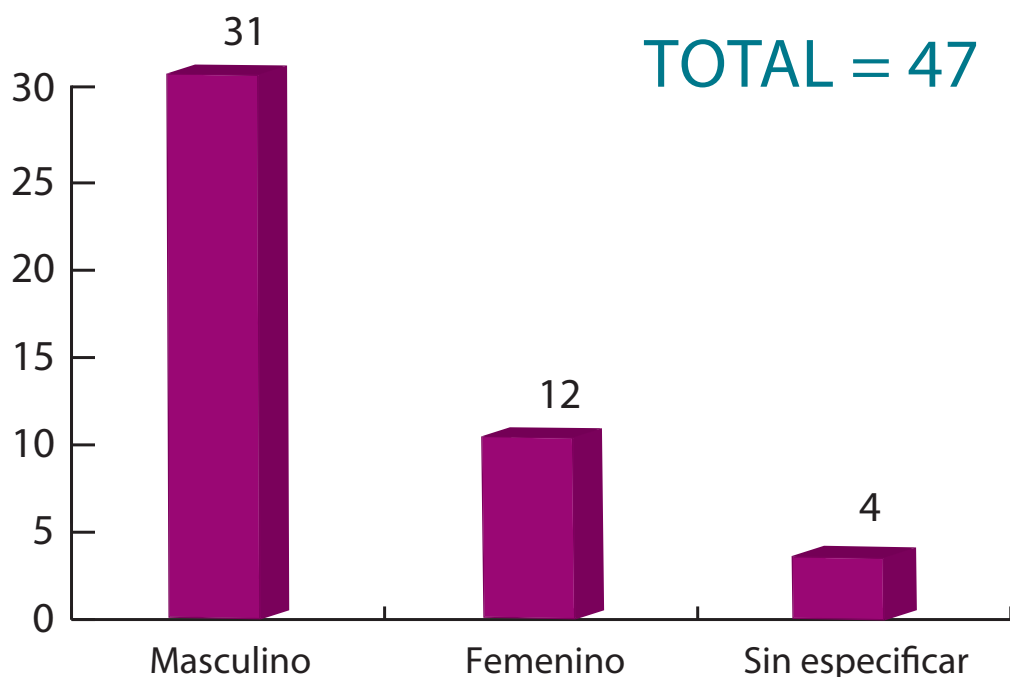
III. Muestreo de solicitantes

La Unidad de Enlace clasifica a los solicitantes según su género, edad, ocupación y entidad federativa. También registra el horario y el tiempo de respuesta.

1. Género del solicitante.

De la muestra de **47** solicitantes, **12** son mujeres, **31** son hombres y **04** peticionarios no especifican género.

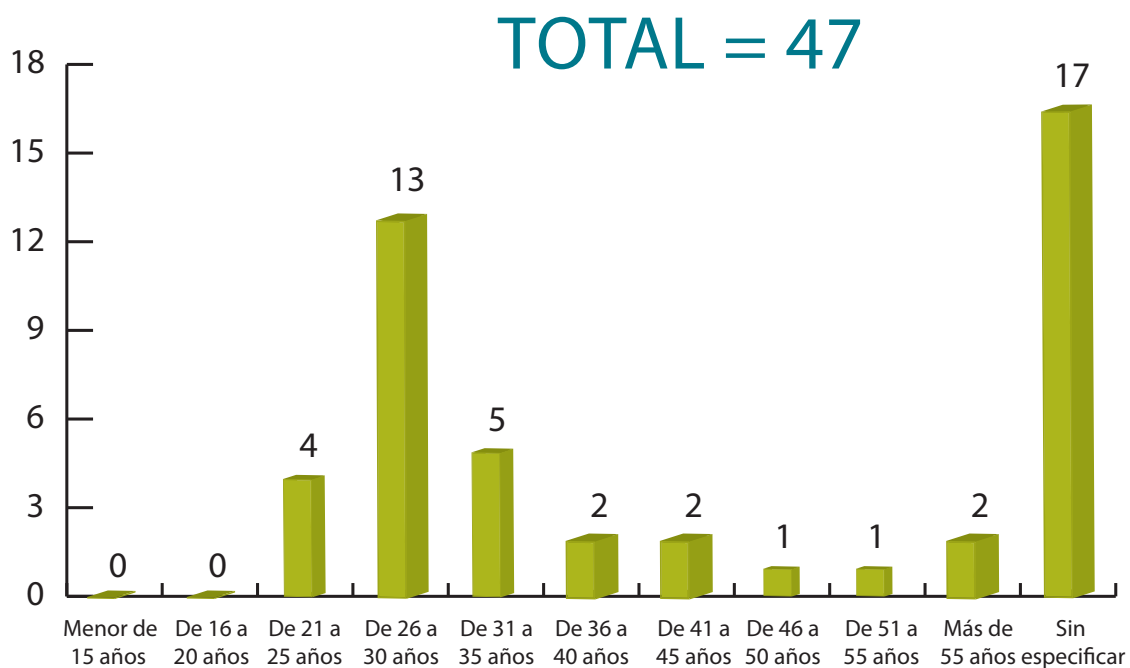
Género	Enero	Febrero	Marzo	Abril	Mayo	Junio	Julio	Total 2013
Masculino	31	40	11	27	26	24	31	190
Femenino	11	17	14	21	24	24	12	123
Sin especificar	5	4	2	6	4	9	4	34
Total	47	61	27	54	54	57	47	347



2. Rango de edad del solicitante.

De la muestra de **47** solicitantes, **17** pertenecen al rubro “Sin especificar”; “De 26 a 30 años” obtuvo **13** solicitudes; “De 31 a 35 años” recibió **05**; la categoría “De 21 a 25 años” registra **04**; los tópicos “De 36 a 40 años”; “De 41 a 45 años” y “Más de 55 años”, registran **02** solicitudes simultáneamente; las categorías “De 46 a 50 años” y “De 51 a 55 años”, reciben **01** solicitud respectivamente. Finalmente, “Menor de 15 años” y “De 16 a 20 años”, no registraron solicitudes.

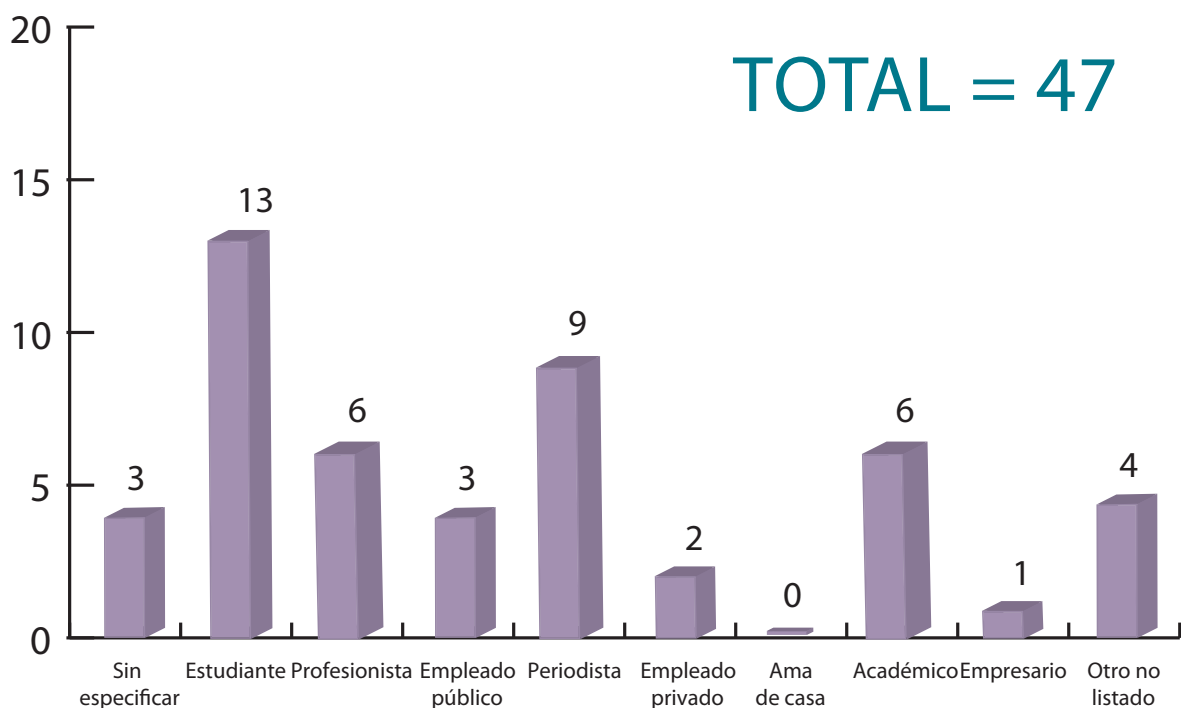
Edad del solicitante	Enero	Febrero	Marzo	Abril	Mayo	Junio	Julio	Total 2013
Menor de 15 años	0	0	0	0	0	0	0	0
De 16 a 20 años	1	1	0	6	8	1	0	17
De 21 a 25 años	7	19	11	10	6	10	4	67
De 26 a 30 años	11	14	2	6	4	10	13	60
De 31 a 35 años	4	5	1	3	3	6	5	27
De 36 a 40 años	6	2	3	0	3	4	2	20
De 41 a 45 años	3	4	2	4	7	2	2	24
De 46 a 50 años	1	1	0	4	1	4	1	12
De 51 a 55 años	0	3	0	1	2	0	1	7
Más de 55 años	1	2	3	9	4	2	2	23
Sin especificar	13	10	5	11	16	18	17	90
Total	47	61	27	54	54	57	47	347



3. Ocupación del solicitante.

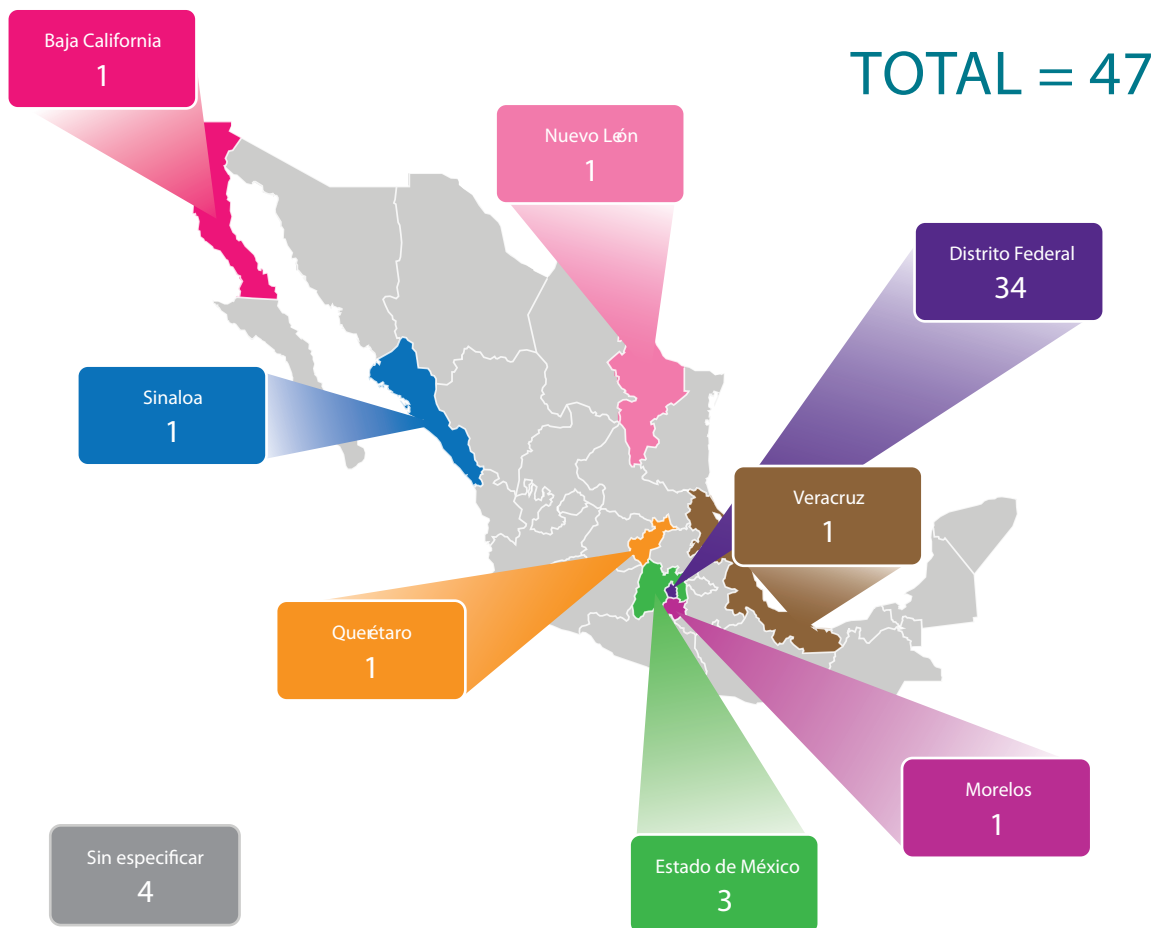
En este mes, de las **47** solicitudes de información, **13** pertenecen al rubro de “*Estudiante*”; “*Periodista*” registra **09**; las categorías de “*Profesionista*”; y “*Académico*” reciben **06** solicitudes respectivamente; el rubro “*Otro no listado*” reportó **04**; mientras que los tópicos de “*Sin especificar*”; y “*Empleado Público*” registraron **03** solicitudes cada uno; “*Empleado Privado*” recibió **02** solicitudes; la categoría “*Empresario*” registra **01**. Finalmente “*Ama de Casa*” no recibió solicitudes.

Ocupación del Solicitante	Enero	Febrero	Marzo	Abril	Mayo	Junio	Julio	Total 2013
Sin especificar	5	9	3	11	12	18	3	61
Estudiante	9	12	9	14	17	6	13	80
Profesionista	5	22	5	15	5	8	6	66
Empleado público	7	3	2	7	3	6	3	31
Periodista	6	6	2	3	1	7	9	34
Empleado privado	4	2	1	2	4	5	2	20
Ama de casa	1	2	0	0	2	0	0	5
Académico	4	1	2	1	4	5	6	23
Empresario	1	1	0	1	2	0	1	6
Otro no listado	5	3	3	0	4	2	4	21
Total	47	61	27	54	54	57	47	347



4. Entidad federativa de procedencia.

En este mes se recibieron **47** solicitudes de información, de las cuales **34** provienen del “*Distrito Federal*”; y **03** el “*Estado de México*”; el rubro “*Sin Especificar*”; presentó **04** solicitudes, Finalmente, los estados de “*Baja California*”, “*Morelos*”, “*Nuevo León*”, “*Querétaro*”, “*Sinaloa*” y “*Veracruz*”, obtuvieron **01** solicitud cada uno.

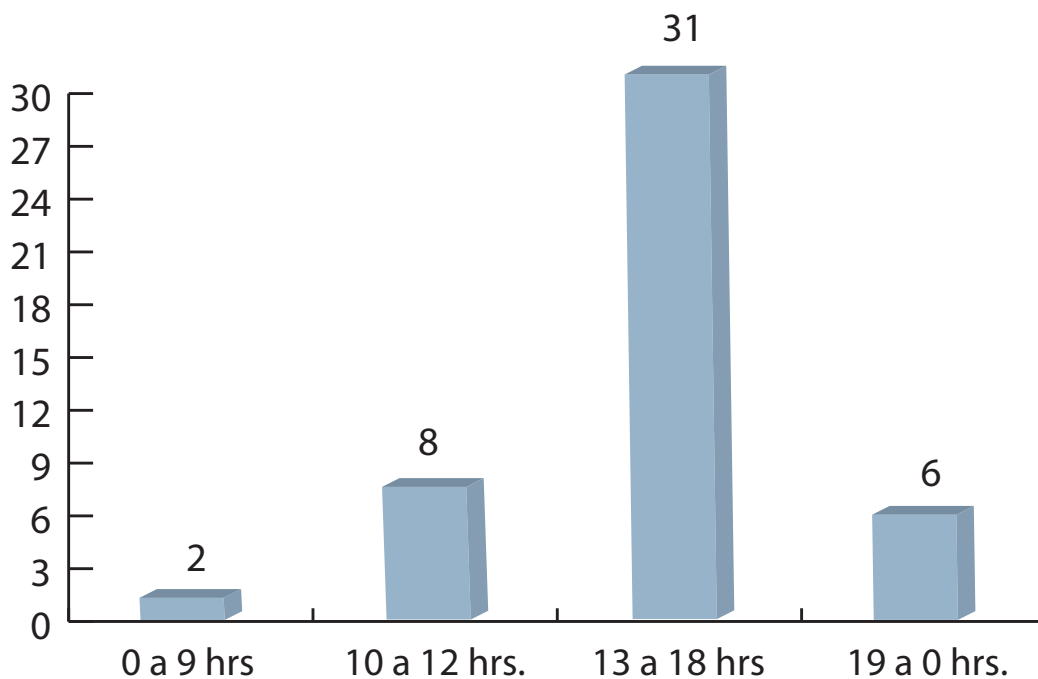


5. Rango de horario y número de solicitudes.

En el rango de horario con mayor número de solicitantes se encuentra de 13 a 18 hrs. que señala **31** peticiones; seguido por el rango de 10 a 12 hrs. que refleja **08**; mientras que el rango de 19 a 0 hrs. registra **06**; finalmente de 0 a 9 hrs. cuenta con **02** registros.

Hora de recepción	Enero	Febrero	Marzo	Abril	Mayo	Junio	Julio	Total 2013
0 a 9 hrs.	4	2	1	3	5	4	2	21
10 a 12 hrs.	12	22	7	10	21	17	8	97
13 a 18 hrs	25	22	12	29	18	30	31	167
19 a 0 hrs.	6	15	7	12	10	6	6	62
Total	47	61	27	54	54	57	47	347

TOTAL = 47



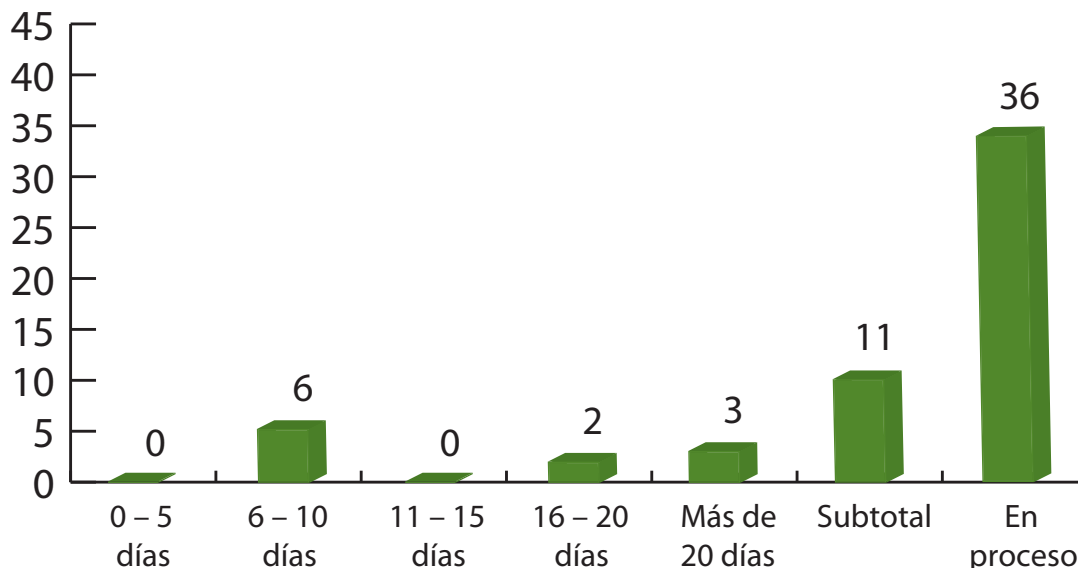
6. Rango del tiempo de respuesta.

Del total de las **47** solicitudes de información recibidas en Julio se ha contabilizado el tiempo de respuesta de la siguiente manera: la categoría de “0 a 5 días” y “11 a 15 días”, no reportan contestaciones; el rango de “6 a 10 días” reportó **06** solicitudes; de “16 a 20 días” se atendieron **02** solicitudes. Por último en el margen de “más de 20 días” se registraron **03** solicitudes.

Finalmente, al cierre del mes de Julio están en proceso **36** respuestas.

Tiempo de respuesta en días	No. de Solicitudes Julio	%
0 – 5 días	0	0%
6 – 10 días	6	13%
11 – 15 días	0	0%
16 – 20 días	2	4%
Más de 20 días	3	6%
Subtotal	11	23%
En Proceso	36	77%
TOTAL	47	100%

TOTAL = 47



IV. Recursos de Revisión

El Recurso de Revisión es el mecanismo de apelación mediante el cual los ciudadanos pueden inconformarse con la respuesta proporcionada y tramitarlo en un lapso no mayor a 15 días hábiles.

1. Recursos de Revisión Tramitados.

En el mes de Enero de 2013, se presentó un **(01)** recurso de revisión.

En el mes de Junio de 2013, se presentó un **(01)** recurso de revisión.

En el mes de Julio de 2013, no se presentaron recursos de revisión.

Mes de Recepción	Folio	Área de Inconformidad	Observaciones
Junio	LXII-RR/002/2013	Dirección General de Archivo Histórico y Memoria Legislativa	El solicitante se inconforma con la respuesta proporcionada por la Dirección General de Archivo Histórico y Memoria Legislativa

2. Recursos de Revisión Resueltos.

Respecto de los Recursos de Revisión LXII-RR/005/2012 y LXII-RR/001/2013, el COGATI emitió las Resoluciones COGATI/001/13 y COGATI/002/13.

Resolución	Fecha	Fallo	Estado	Estado de entrega de la información
COGATI/01/13	17/04/2013	Se instruye a la Contraloría Interna a entregar la información solicitada	Resuelto	Contraloría Interna: Pendiente de entrega de la información
COGATI/02/13	17/04/2013	Se instruye a la Secretaría General de Servicios Administrativos a entregar la información solicitada	Resuelto	Secretaría General de Servicios Administrativos: Entregada la información

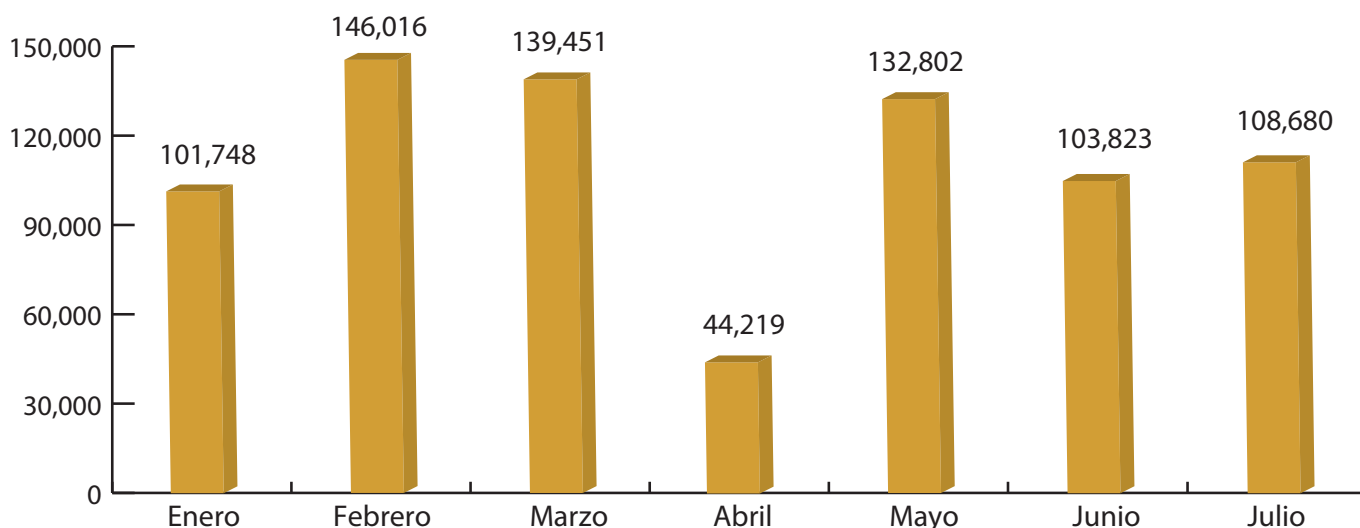


Anexos



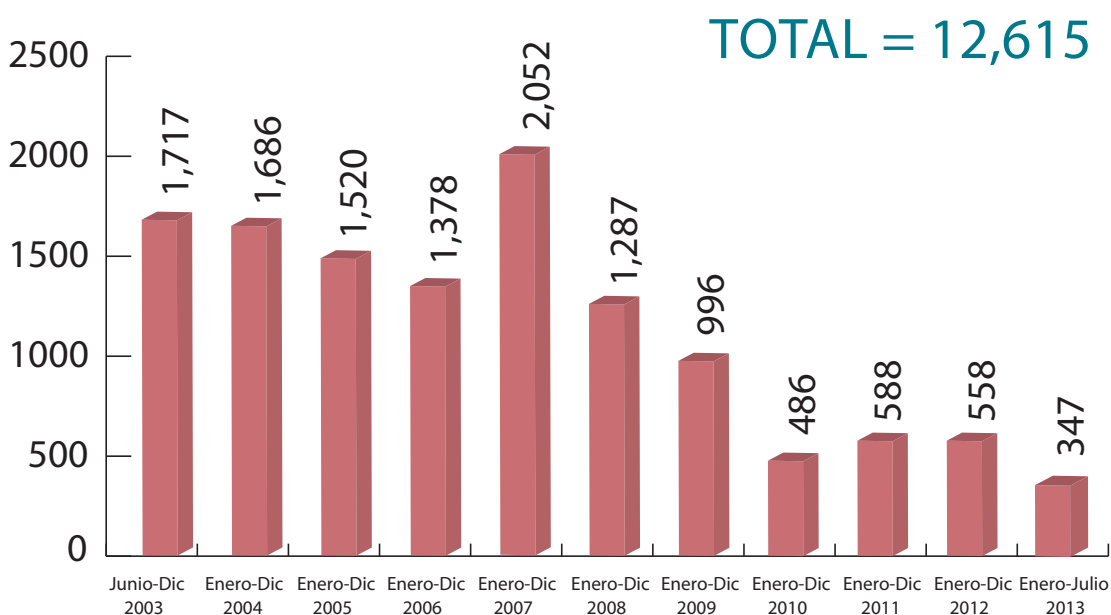
a) Distribuciones del número de visitas a la página electrónica del Senado de la República en 2013.

Total de visitas = 108,680



b) Solicitudes de información: Periodo.

De junio de 2003 al mes de julio de 2013, la Unidad de Enlace reporta un total de **12,615** solicitudes recibidas.



* Reporte calculado de 2003 a 2013.

c) Promedio de Solicitudes de Información por Materia en 2013.

Con el 55 % del conjunto de solicitudes recibidas en materia “Administrativa”, se recibieron **26** y se atendieron **01** peticiones.

En materia “Legislativa Parlamentaria” del total de **12** solicitudes, se atendió **05** solicitud y **07** continúan en proceso de solución.

En el rubro “Otras Materias”, se recibieron **03** solicitudes, mismas que fueron atendidas.

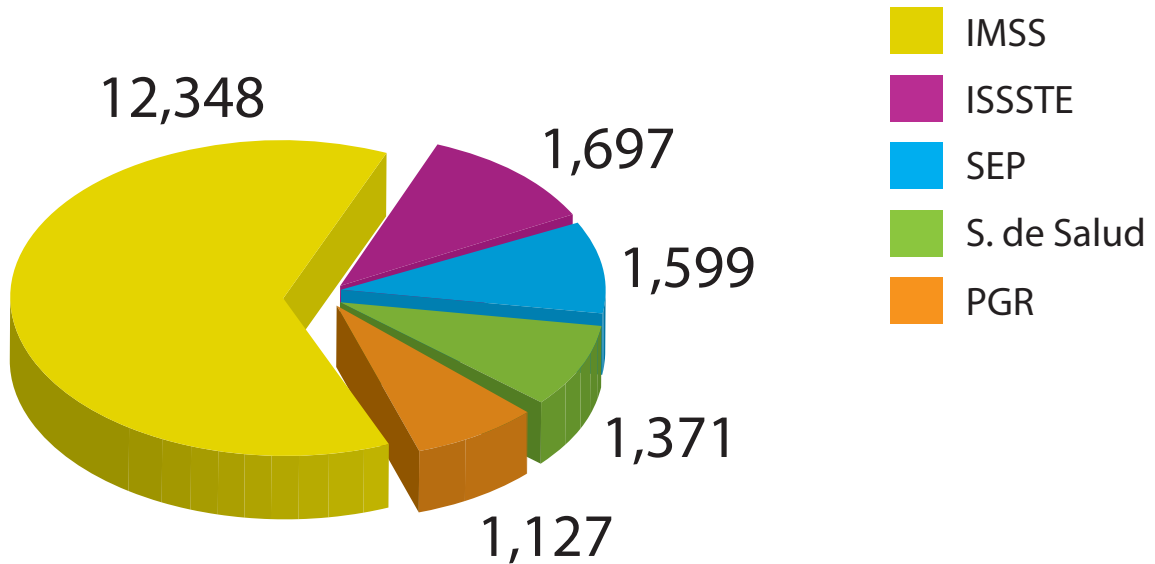
De índole “Técnica” se atendieron **02** solicitudes de información.

En este mes se registraron **04** solicitudes canceladas completando así las **47** solicitudes.

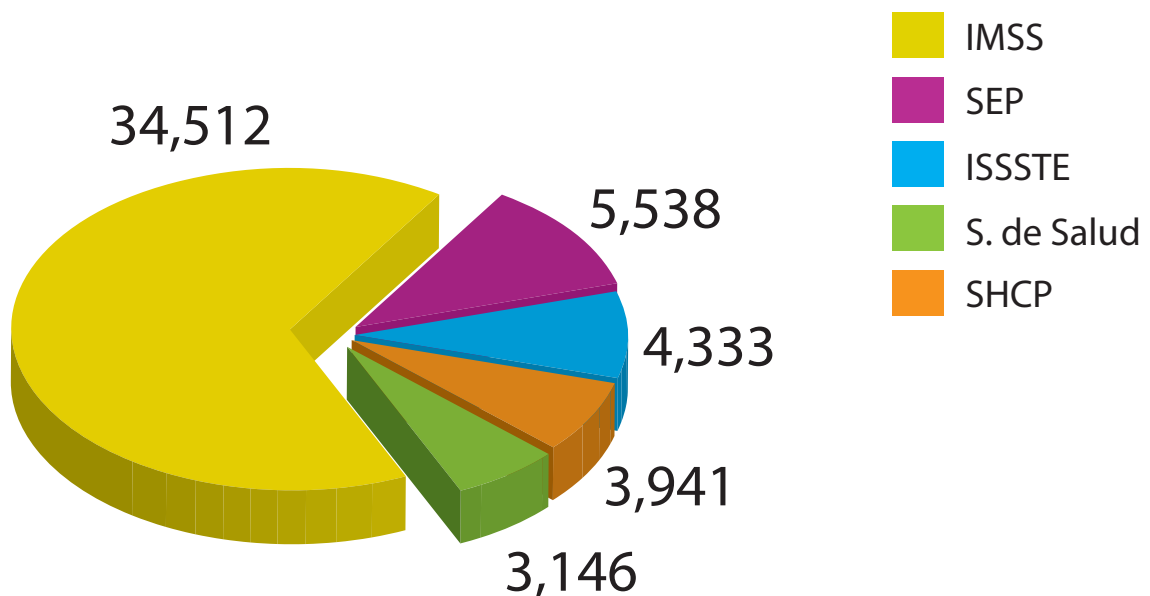
Materia	Atendidas	En Proceso	Canceladas	Total	%
Legislativa Parlamentaria	5	7	0	12	26%
Administrativa	1	25	0	26	55%
Otras Materias	3	0	0	3	6%
Técnica	2	0	0	2	4%
Cancelada	0	0	4	4	9%
Total	11	32	4	47	
%	23%	68%	9%	100%	

d) Comparativo de las cinco dependencias con mayor número de solicitudes de información en 2013.

En 2013:



En 2012:



MESA DIRECTIVA

Sen. Ernesto Javier Cordero Arroyo.
Presidente.

Sen. José Rosas Aispuro
Torres.
Vicepresidente.

Sen. Enrique Burgos
García.
Vicepresidente.

Sen. Luis Sánchez
Jiménez.
Vicepresidente.

Sen. Lilia Guadalupe
Merodio Reza.
Secretaria.

Sen. Rosa Adriana Díaz
Lizama.
Secretaria.

Sen. Iris Vianey
Mendoza Mendoza.
Secretaria.

Sen. María Elena Barrera
Tapia.
Secretaria.

Sen. Martha Palafox
Gutiérrez.
Secretaria.

JUNTA DE COORDINACIÓN POLÍTICA

Sen. Emilio Gamboa Patrón.
Presidente.
Coordinador del Grupo
Parlamentario del Partido
Revolucionario Institucional.

Sen. Jorge Luis
Preciado Rodríguez.
Coordinador del
Grupo Parlamentario
del Partido Acción
Nacional.

Sen. Luis Miguel
Gerónimo Barbosa
Huerta.
Coordinador del
Grupo Parlamentario
del Partido de
la Revolución
Democrática.

Sen. Jorge Emilio
González Martínez.
Coordinador del
Grupo Parlamentario
del Partido Verde
Ecologista de
México.

Sen. Manuel Bartlett
Díaz.
Coordinador del
Grupo Parlamentario
de Partido del
Trabajo.

Sen. Miguel Romo
Medina.
Grupo Parlamentario
del Partido
Revolucionario
Institucional.

Sen. Ana Lilia
Herrera Anzaldo.
Grupo Parlamentario
del Partido
Revolucionario
Institucional.

Sen. Francisco
Domínguez Servién.
Grupo Parlamentario
del Partido Acción
Nacional.

COMITÉ DE INFORMACIÓN

Sen. Jorge Luis Lavalle Maury
Presidente.

Sen. Raúl Aarón Pozos
Lanz.
Secretario.

Sen. Luz María Beristain
Navarrete.
Secretaria.

Sen. Carlos Alberto Puente
Salas.
Integrante.

Sen. David Monreal Ávila.
Integrante.

COMITÉ DE GARANTÍA DE ACCESO Y TRANSPARENCIA DE LA INFORMACIÓN

Sen. Arely Gómez González
Presidenta.

Sen. Salvador Vega
Casillas.
Secretario.

Sen. Angélica de la Peña
Gómez.
Secretaria.

Sen. Juan Gerardo Flores
Ramírez.
Integrante.

Sen. Martha Palafox
Gutiérrez.
Integrante.



UNIDAD DE ENLACE PARA LA TRANSPARENCIA
Y EL ACCESO A LA INFORMACIÓN PÚBLICA
2013

COORDINACIÓN :

Mtra. Adriana E. Cariño Cantú
Directora

EDICIÓN Y CONTENIDOS :

PLRI. José Luis Cortés Sánchez
Subdirector

C. Artemio Domínguez Ramírez
Asesor

C. Roberto Exsome Romero
Asesor

7

INFORME MENSUAL | Julio



Unidad de Enlace para la Transparencia
y el Acceso a la Información Pública

Reforma No. 135, Planta Baja,
Oficina No. 14. Hemiciclo, Col. Tabacalera,
Deleg. Cuauhtémoc, C.P. 06030
Contacto: transparencia@senado.gob.mx
Teléfono: 51-30-22-00 Ext. 4304 y 4114