

TRANSPARENCIA

5

# Mayo

## Informe Mensual de Gestión de Solicitudes de Información

Unidad de Enlace para  
la Transparencia y el Acceso  
a la Información Pública



2013



UNIDAD DE ENLACE PARA LA  
TRANSPARENCIA Y EL ACCESO A  
LA INFORMACIÓN PÚBLICA.

COORDINACIÓN:

Mtra. Adriana E. Cariño Cantú,  
*Directora*


EDICIÓN Y CONTENIDOS:


PLRI. José Luis Cortés Sánchez,  
*Subdirector*

C. Artemio Domínguez Ramírez,  
*Asesor*

C. Roberto Exsome Romero,  
*Asesor*

Mayo 2013.





# Mayo

## Informe Mensual de Gestión de Solicitudes de Información

Unidad de Enlace para  
la Transparencia y el Acceso  
a la Información Pública





# Índice

<b>Presentación</b>	<b>1</b>
<b>Resumen Ejecutivo</b>	<b>5</b>
<b>I. Visitas a la Página de Transparencia</b>	<b>11</b>
<b>II. Solicitudes de Información</b>	<b>12</b>
<b>III. Muestreo de Solicitantes</b>	<b>21</b>
<b>IV. Recursos de Revisión</b>	<b>27</b>
<b>Anexos</b>	<b>29</b>



# Presentación

El presente Informe de Gestión de Solicitudes de Información correspondiente al mes de *Mayo de 2013*, proporciona un reporte completo en materia de transparencia y acceso a la información en la Cámara de Senadores.

En su apartado *Visitas a la Página de Internet*, realiza una sencilla correlación entre las visitas realizadas al Sitio de Internet del Senado y el número de visitantes que ingresaron al Portal de Transparencia.

En *Solicitudes de Información*, se detallan los medios de recepción, características de las solicitudes recibidas durante este periodo y las áreas técnicas, parlamentarias y administrativas que dieron respuesta.

La sección *Buzón de Participación Ciudadana*, registra los comentarios, quejas y dudas que la sociedad dirige al Senado de la República.

El rubro *Muestreo de Solicitantes* enlista las características de registro de los ciudadanos que solicitan información y para ello, se reportan aspectos como: edad, género, ocupación y entidad federativa.

Los *Recursos de Revisión* presentados durante el mes, así como sus procesos de resolución tienen un breve pero sustancial espacio y anteceden los *Anexos*, que a manera de conclusión presenta algunos cuadros comparativos y estadísticas de interés de 2003 a la fecha.

En suma, la Unidad de Enlace proporciona un material que aspira a fortalecer y alentar la sistematización de las actividades desarrolladas en materia de transparencia y acceso a la información, esperando que sus prioridades y sinergias se traduzcan en un ejercicio de institucionalidad y certeza para el Senado de la República.

*Mtra. Adriana Elizabeth Cariño Cantú*  
*Titular de la Unidad de Enlace*







# Resumen Ejecutivo





# Resumen

En Mayo se registraron **54** solicitudes de información.

Las cuales se distribuyeron en **66** Turnos:

<b>21</b>	<b>Secretaría General de Servicios Administrativos.</b>
<b>17</b>	<b>Secretaría General de Servicios Parlamentarios.</b>
<b>07</b>	<b>Dirección General de Archivo Histórico y Memoria Legislativa.</b>
<b>14</b>	<b>Unidad de Enlace y Transparencia.</b>
<b>02</b>	<b>Comisiones Legislativas.</b>
<b>01</b>	<b>Grupos Parlamentarios.</b>
<b>01</b>	<b>Mesa Directiva.</b>
<b>01</b>	<b>Centro de Capacitación y Formación Permanente</b>
<b>02</b>	<b>CEI Gilberto Bosques</b>

La Materia denominada “Legislativa y Parlamentaria” ocupa el nivel más alto de peticiones con **22** solicitudes.

**Veintidós** Las categorías “Históricas”; “Funcionamiento y Actividades de la Cámara de Senadores” y “Asistencias Intervenciones y Licencias” registraron **06** solicitudes respectivamente; el tópico “Leyes” registró **03**; finalmente el rubro de “Comparencias” obtuvo **01**.

En Mayo, el Portal de Transparencia obtuvo:

**4,764 visitas al Portal**

## BUZÓN DE PARTICIPACIÓN CIUDADANA



## 14 ASUNTOS ATENDIDOS POR LA UNIDAD DE ENLACE

Delincuencia Organizada.	✓
Solicitud de empleo.	✓
Solicitud de empleo.	✓
Trámites clínicos en Durango.	✓
Página de Transparencia.	✓
Pensiones IMSS.	✓
Compendios y leyes.	✓
Tratados Internacionales.	✓
Institución UAMASI (Estado de México).	✓
Cuenta Individual IMSS.	✓
Presupuestos (Federación y Estados).	✓
Facultades y funciones de la Cámara de Senadores.	✓
Servicio Social en el Senado de la República.	✓
Derechos Humanos (convocatorias).	✓

## 09 ASISTENCIAS TELEFÓNICAS

Datos de contacto de la Directora de transparencia en el Senado de la República.	✓
Orientación de respuesta a solicitudes de información.	✓
Estatus de solicitud.	✓
Orientación sobre la modalidad de envío de respuesta.	✓
Estatus de solicitud.	✓
Visitas guiadas en el Senado de la República.	✓
Datos de contacto de la Procuraduría General de Justicia del D.F.	✓
Directorio de servidores públicos del Senado de la República.	✓
Orientación sobre datos de contacto de legisladores en la página del Senado de la República.	✓



Mayo 2013





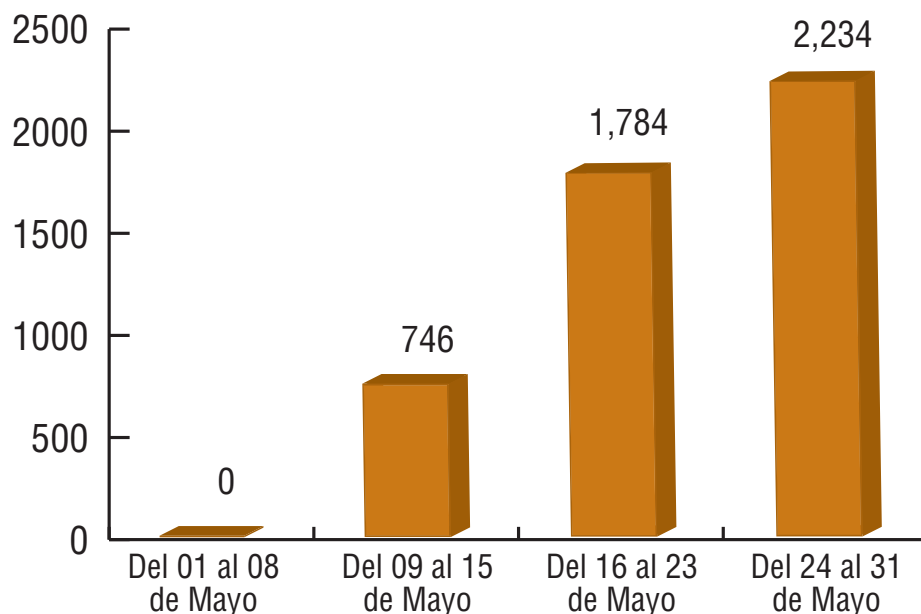


## I. Visitas a la Página de Transparencia

En el mes de Mayo de 2013 se registraron un total de **4,764** visitas al Portal de Transparencia, que ingresaron a **12,809** páginas directamente desde nuestro sitio.

Durante la semana Del 01 al 08 de Mayo no se registraron visitantes; Del 09 al 15 se observaron **746** ingresos. En la semana del 16 al 23 las cifras mostraron **1,784** entradas, mientras que la semana del 24 al 31 se reportaron **2,234** visitas.

### Visitas por Internet



### Histórico Mensual Mayo 2013



**4,764** Visitas al  
Portal de Transparencia

**12,809** Páginas  
solicitadas desde el  
Portal de Transparencia

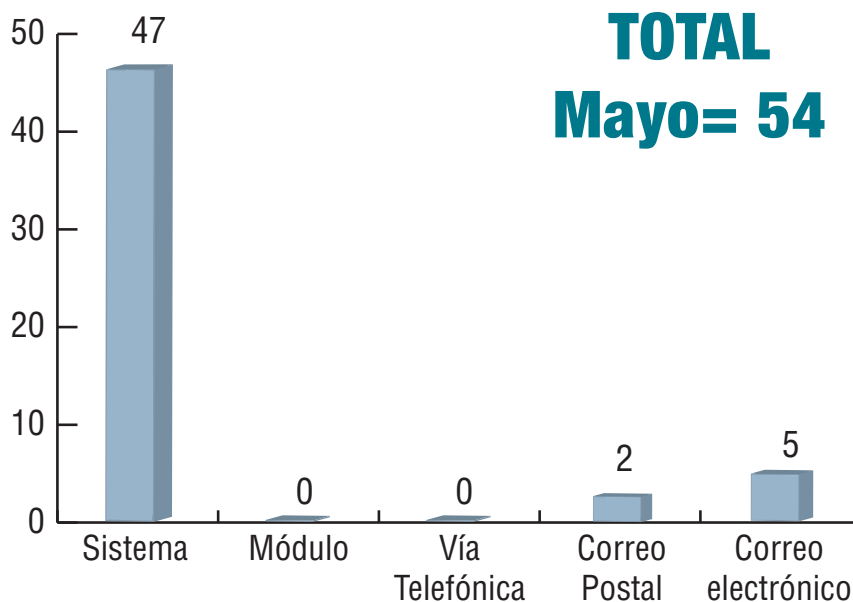
## II. Solicitudes de Información

La Unidad de Enlace clasifica las solicitudes de información recibidas según su Materia, Tema y Área de Atención. En este mes se recibieron **54** peticiones y **07** buzones.

### 1. Medios de recepción de solicitudes.

En Mayo de 2013, se recibieron un total de **54** solicitudes de información, de las cuales **47** fueron recibidas a través del *Sistema en Línea*; **05** fueron captadas por *Correo Electrónico*; y **02** *Correo Postal*. Los medios de *Módulo de Atención* y *Vía Telefónica*, no recibieron solicitudes.

Medio	Enero	Febrero	Marzo	Abril	Mayo	Total 2013
Sistema	43	55	26	41	47	212
Módulo	0	0	0	6	0	6
Vía telefónica	0	6	0	7	0	13
Correo postal	4	0	0	0	2	6
Correo electrónico	0	0	1	0	5	6
Total	47	61	27	54	54	243



## ASISTENCIA TELEFÓNICA

Datos de contacto de la Directora de transparencia en el Senado de la república.	✓
Orientación de respuesta a solicitudes de información.	✓
Estatus de solicitud.	✓
Orientación sobre la modalidad de envío de respuesta.	✓
Estatus de solicitud.	✓
Visitas guiadas en el Senado de la República.	✓
Datos de contacto de la Procuraduría General de Justicia del D.F.	✓
Directorio de servidores públicos del Senado de la República.	✓
Orientación sobre datos de contacto de legisladores en la página del Senado de la República.	✓

## VISITAS AL MÓDULO

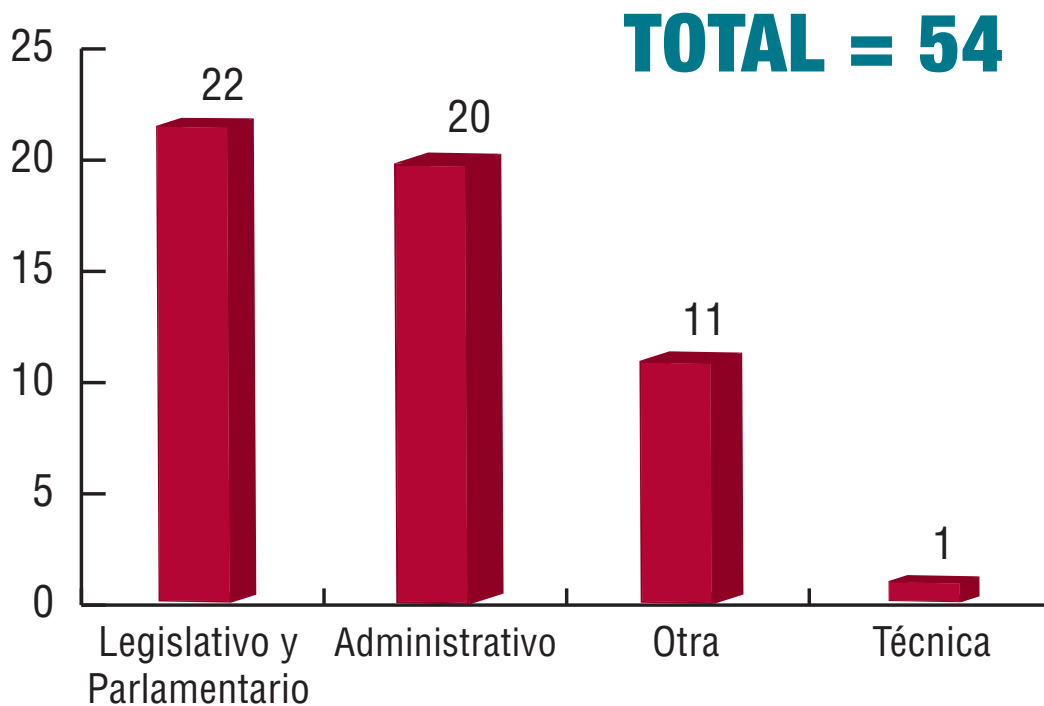
Durante el mes de Mayo, se registró **una (01) visita al Módulo de Atención** de las oficinas de la Unidad de Enlace ubicadas en: *Reforma No. 135, Planta Baja Oficina No. 14, Hemiciclo, Col. Tabacalera, Delegación Cuauhtémoc, C.P. 06030*, que trataron los temas siguientes:

Orientación sobre solicitudes de información.

## 2. Solicitudes de información: Materia.

De las **54** solicitudes recibidas, **22** se clasificaron como “*Materia Legislativa Parlamentaria*”; **20** como “*Materia Administrativa*”; **11** en “*Otras Materias*”; finalmente la “*Materia Técnica*” presentó **01** solicitud de información.

Materia	Enero	Febrero	Marzo	Abril	Mayo	Total 2013
Legislativa Parlamentaria	19	29	13	28	22	111
Administrativa	18	20	10	14	20	82
Otras Materias	9	7	3	10	11	40
Técnica	1	5	1	2	1	10
Total	47	61	27	54	54	243



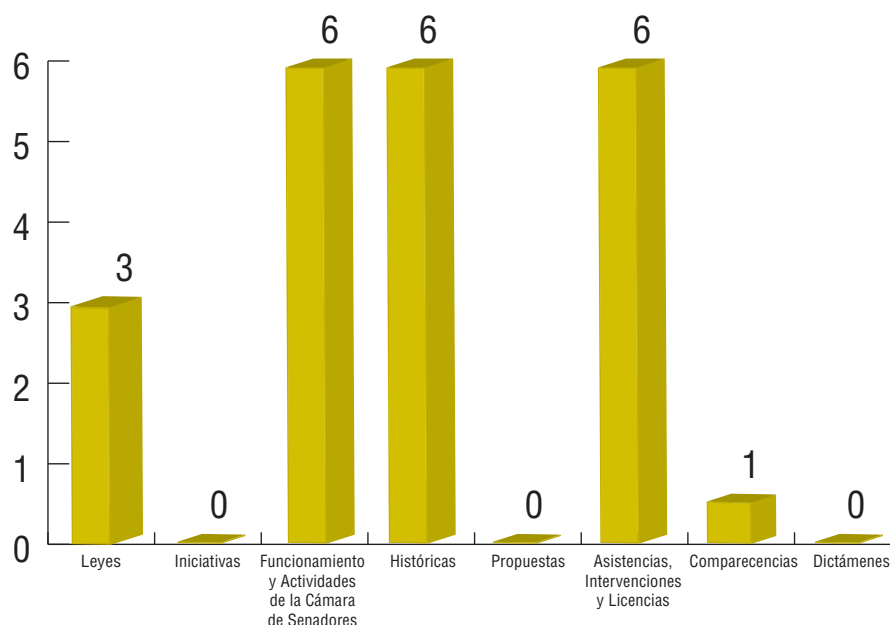
### 3. Solicitudes de Información: Materia y Tema

#### a) Materia Legislativa Parlamentaria

La materia Legislativa Parlamentaria reportó **22** solicitudes: de las cuales las categorías de “Históricas”; “Funcionamiento y Actividades de la Cámara de Senadores” y “Asistencias Intervenciones y Licencias” registraron **06** solicitudes respectivamente; mientras que “Leyes” registra **03** solicitudes; el tema de “Comparecencias” recibió **01** solicitud; mientras que los rubros “Iniciativas”; “Propuestas” y “Dictámenes”; no recibieron solicitudes de información.

Tema	Enero	Febrero	Marzo	Abril	Mayo	Total 2013
Leyes	2	2	2	3	3	12
Iniciativas	1	3	3	1	0	8
Funcionamiento y Actividades de la Cámara de Senadores	5	15	3	8	6	37
Históricas	8	5	3	11	6	33
Propuestas	1	0	1	0	0	2
Asistencias, Intervenciones y Licencias	1	1	1	3	6	12
Comparecencias	1	1	0	0	1	3
Dictámenes	0	2	0	2	0	4
Total	19	29	13	28	22	111

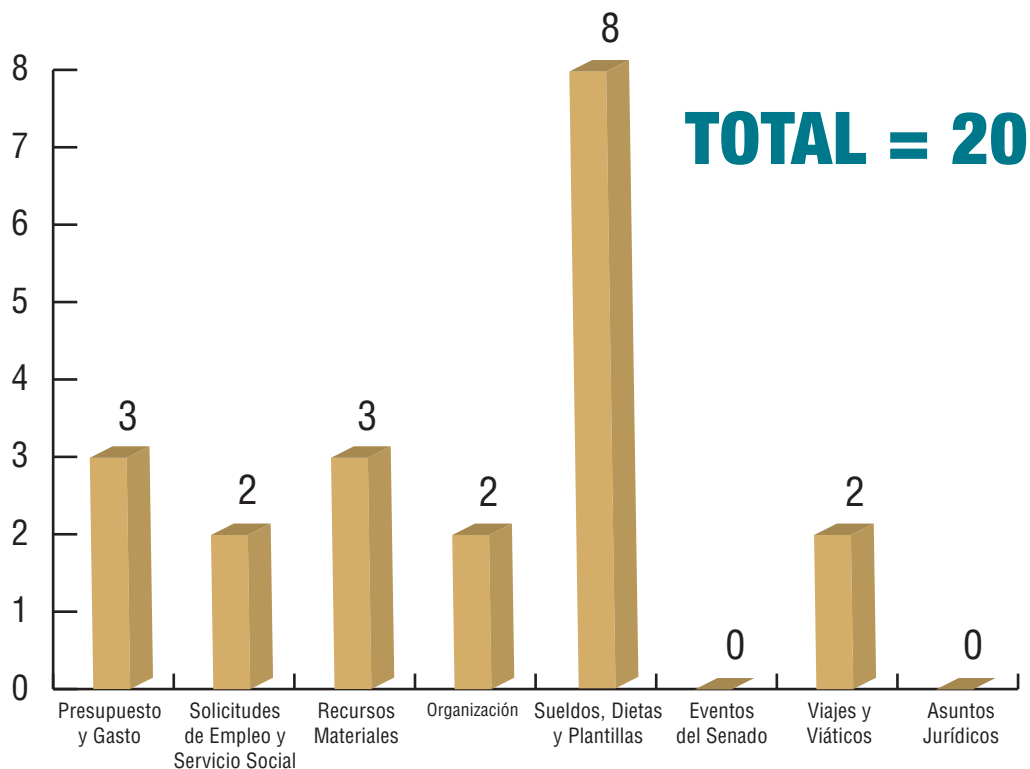
**TOTAL = 22**



**b) Materia Administrativa:**

Se presentaron **20** solicitudes en esta Materia, de las cuales **08** corresponden a “Sueldos, Dietas y Plantillas”; las categorías de “Presupuesto y Gasto” y “Recursos Materiales” registraron **03** solicitudes respectivamente; mientras que los tópicos de “Solicitud de Empleo y Servicio Social”; “Organización” y “Viajes y Viáticos” obtuvieron **02** solicitudes cada uno. Finalmente, los rubros “Eventos del Senado” y “Asuntos Jurídicos”, no presentaron solicitudes de información.

Tema	Enero	Febrero	Marzo	Abril	Mayo	Total 2013
Presupuesto y Gasto	6	9	2	3	3	23
Solicitud de Empleo y Servicio Social	0	3	4	0	2	9
Recursos Materiales	1	0	1	4	3	9
Organización	2	0	0	0	2	4
Sueldos, Dietas y Plantillas	6	5	3	6	8	28
Eventos del Senado	2	0	0	1	0	3
Viajes y Viáticos	0	3	0	0	2	5
Asuntos Jurídicos	1	0	0	0	0	1
<b>Total</b>	<b>18</b>	<b>20</b>	<b>10</b>	<b>14</b>	<b>20</b>	<b>82</b>

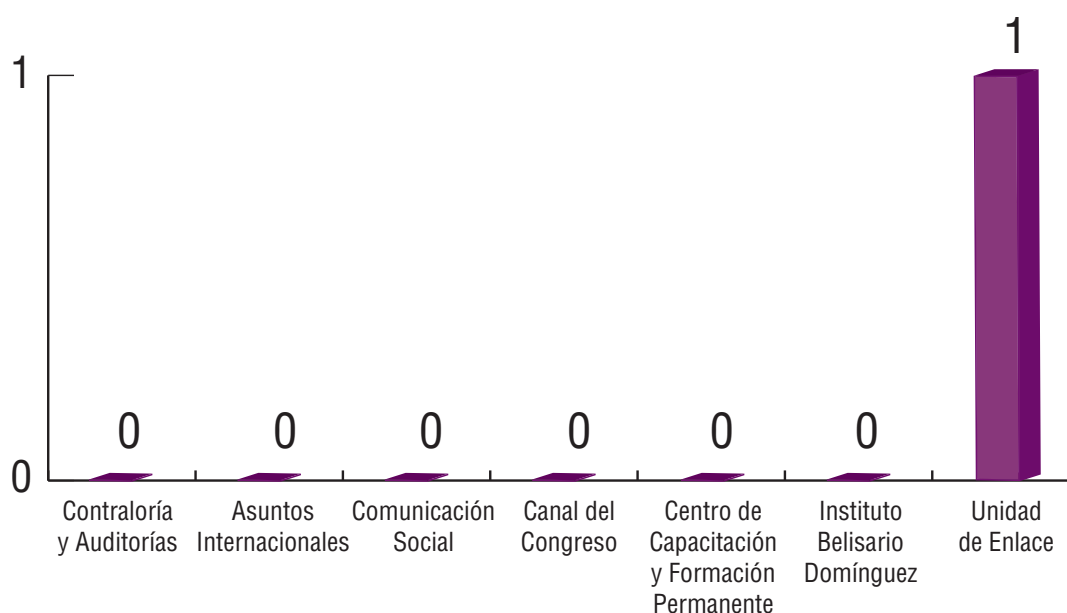


### c) Materia Técnica:

En el mes de Mayo se registró **01** solicitud de información en materia Técnica atendida por la “Unidad de Enlace”. De esta manera, los tópicos de “Contraloría y Auditorías”; “Asuntos Internacionales”; “Comunicación Social”; “Canal del Congreso”; “Centro de Capacitación y Formación Permanente” y el “Instituto Belisario Domínguez”, no presentaron solicitudes de información.

Tema	Enero	Febrero	Marzo	Abril	Mayo	Total 2013
Contraloría y Auditorías	0	5	0	2	0	7
Asuntos Internacionales	0	0	0	0	0	0
Comunicación Social	0	0	0	0	0	0
Canal del Congreso	0	0	0	0	0	0
Centro de Capacitación y Formación Permanente	1	0	1	0	0	2
Instituto Belisario Domínguez	0	0	0	0	0	0
Unidad de Enlace	0	0	0	0	1	1
Total	1	5	1	2	1	10

## TOTAL = 1

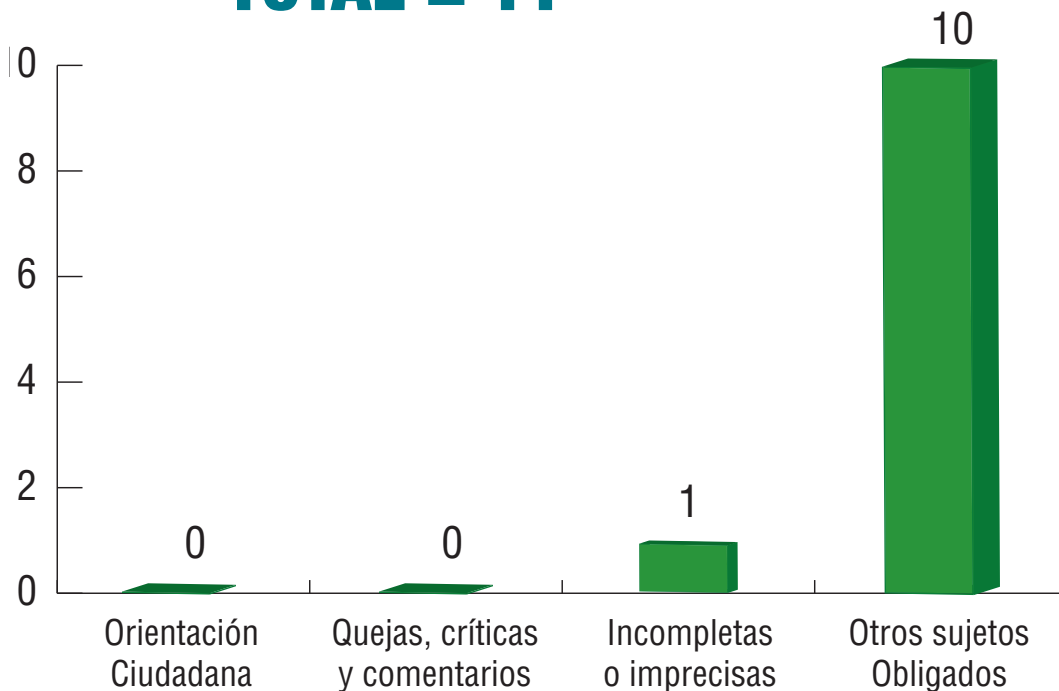


### d) Otras Materias

Se presentaron **11** solicitudes relacionadas con Otras Materias. La categoría “*Otros Sujetos Obligados*” registró **10**; mientras que el tópico de “*Incompletas o Imprecisas*” recibió **01**; los temas de “*Orientación Ciudadana*” y “*Quejas, Críticas y Comentarios*”; no registraron solicitudes de información.

Tema	Enero	Febrero	Marzo	Abril	Mayo	Total 2013
Orientación Ciudadana (Gestoría Social)	0	1	0	2	0	3
Quejas, críticas y comentarios	1	1	0	0	0	2
Incompletas o Imprecisas	3	2	1	3	1	9
Otros Sujetos Obligados	5	3	2	5	10	15
Total	9	7	3	10	11	29

**TOTAL = 11**





## 4. Solicitudes de Información: Áreas.

En Mayo se recibieron **54** solicitudes de información, las cuales fueron asignadas como sigue:

La Secretaría General de Servicios Parlamentarios recibió **17** solicitudes; el Archivo Histórico atendió **07**; la Secretaría General de Servicios Administrativos recibió **21**; La Unidad de Enlace atendió **14**; mientras que las Comisiones Legislativas y CEI Gilberto Bosques recibieron **02** simultáneamente, por último, los Grupos Parlamentarios; Mesa Directiva y el Centro de Capacitación y Formación Permanente, registraron **01** respectivamente.

Áreas	Unidades Responsables	Enero	Febrero	Marzo	Abril	Mayo	Total 2013
Áreas Parlamentarias	SGSP	16	19	10	21	17	83
	Archivo Histórico	11	8	4	15	7	45
	Biblioteca	1	0	0	0	0	1
Áreas Administrativas	SGSA	18	21	9	15	21	84
Áreas Técnicas	Unidad de Transparencia	12	7	8	12	14	53
	Instituto Belisario Domínguez	0	0	1	0	0	1
	Contraloría	1	5	0	2	0	8
	Centro de Estudios Internacionales GB	1	1	0	0	2	4
	Comunicación Social	1	1	0	2	0	4
	CECAFP	1	0	2	0	1	4
	Canal del Congreso	3	1	0	2	0	6
Órganos Legislativos	Comisiones Legislativas	21	5	4	7	2	39
	Grupos Parlamentarios	0	0	0	2	1	3
	Secretaría Técnica de la Mesa Directiva	0	1	0	1	1	3
	Senadores	5	13	1	4	0	23
	Junta de Coordinación Política	0	1	0	0	0	1
<b>Total</b>		<b>91</b>	<b>83</b>	<b>39</b>	<b>83</b>	<b>66</b>	<b>362</b>

## 5. Buzón de Participación Ciudadana.

En el mes de Mayo el Buzón de Participación Ciudadana, reportó un total de **11** buzones de los cuales **05** fueron “*Quejas*”; mientras que la categoría “*Dudas*” **03**; “*Comentarios*” registró **02**; finalmente el rubro “*Felicitación*” registró **01** buzón.

Criterio	Recibidas en el Buzón	Total para Buzón
Solicitudes	0	0
Comentarios	1. Desarrollo y comunicación de debates legislativos. 2. Currículum VITAE.	02
Felicitación	1. Envío de respuesta.	01
Dudas	1. Convenios con asociaciones civiles en el Senado. 2. Mapas del Distrito Federal. 3. Versiones estereográficas en materia de deporte.	03
Quejas	1. Despido injustificado. 2. Derechos Humanos. 3. Agravio a derechos fundamentales. 4. Derechos Humanos. 5. Actuación de legislador.	05
Total	0	11

## BUZÓN DE PARTICIPACIÓN CIUDADANA



## III. Muestreo de solicitantes

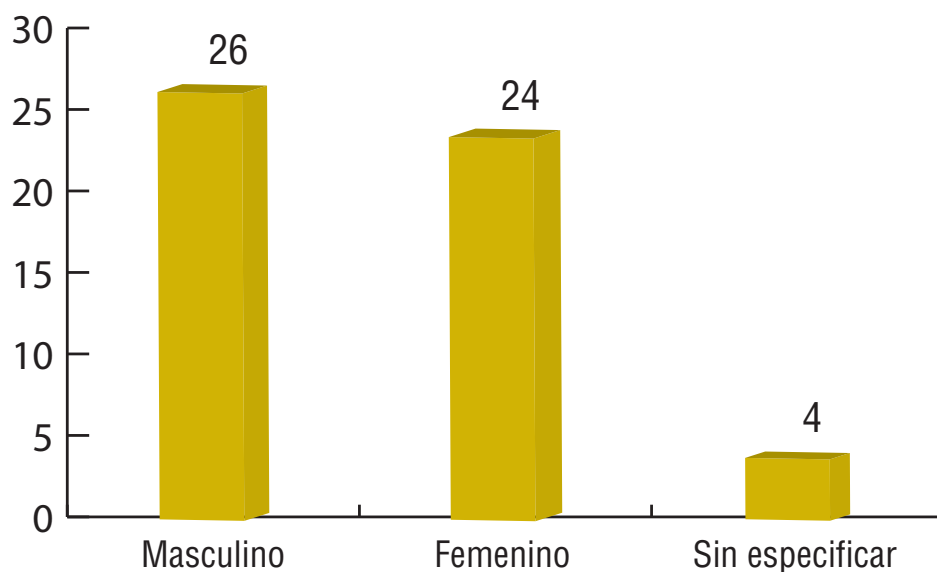
La Unidad de Enlace clasifica a los solicitantes según su género, edad, ocupación y entidad federativa. También registra el horario y el tiempo de respuesta.

### 1. Género del solicitante.

De la muestra de **54** solicitantes, **24** son mujeres, **26** son hombres y **04** peticionarios no especifican género.

Género	Enero	Febrero	Marzo	Abril	Mayo	Total 2013
Masculino	31	40	11	27	26	135
Femenino	11	17	14	21	24	87
Sin especificar	5	4	2	6	4	21
Total	47	61	27	54	54	243

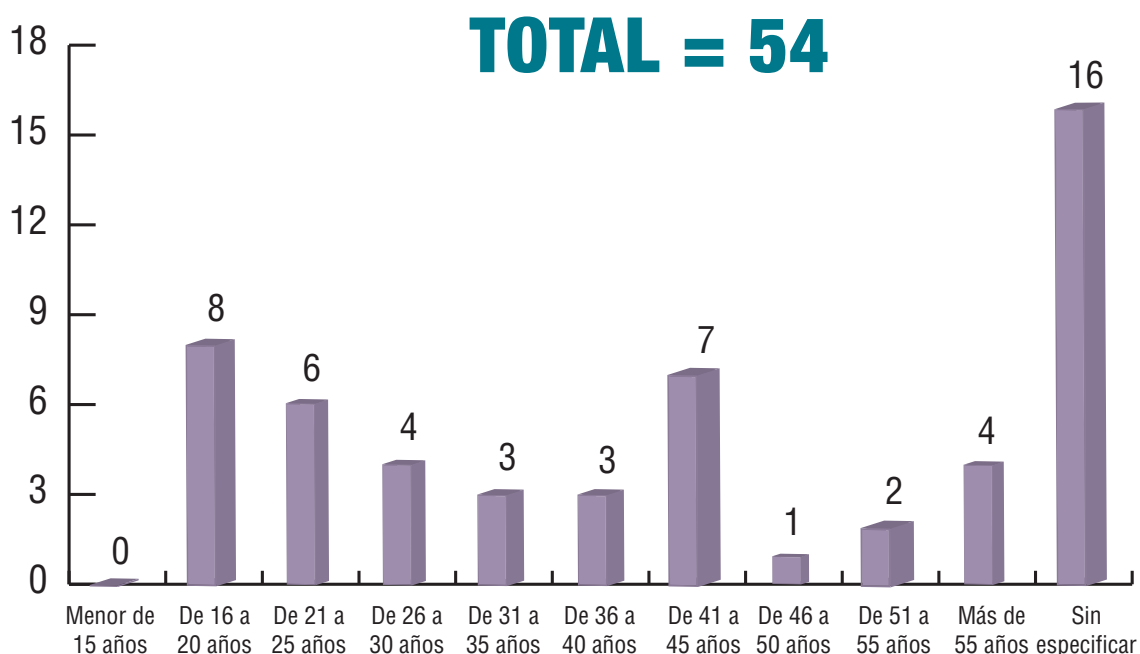
**TOTAL = 54**



## 2. Rango de edad del solicitante.

De la muestra de **54** solicitantes, **16** pertenecen al rubro “Sin especificar”; “De 16 a 20 años” obtuvo **08**; “De 41 a 45 años” recibe **07**; “De 21 a 25 años” recibió **06**; la categoría “De 26 a 30 años” y “Más de 55 años” obtuvieron **04** cada uno; mientras que los rubros “De 31 a 35 años” y “De 36 a 40 años” tienen **03** registros cada uno; “De 51 a 55 años” **02**; el tópico “De 46 a 50 años” registra **01**. Finalmente, “Menor de 15 años”, no registraron solicitudes.

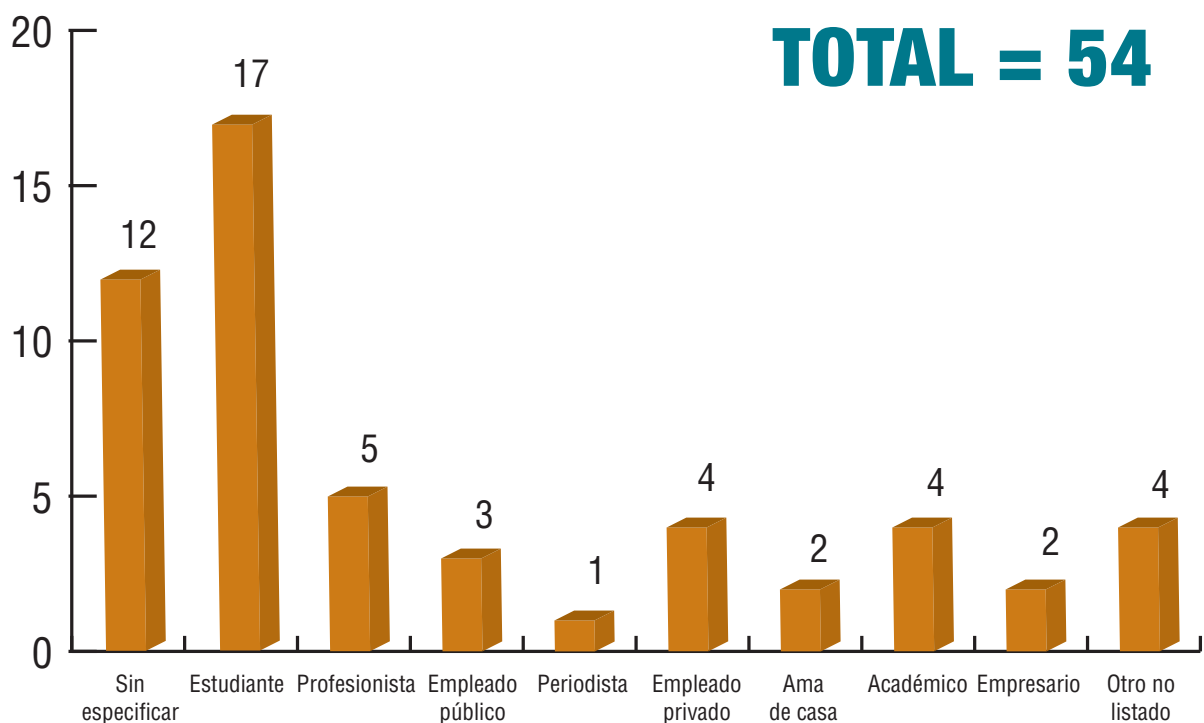
Edad del solicitante	Enero	Febrero	Marzo	Abril	Mayo	Total 2013
Menor de 15 años	0	0	0	0	0	0
De 16 a 20 años	1	1	0	6	8	16
De 21 a 25 años	7	19	11	10	6	53
De 26 a 30 años	11	14	2	6	4	37
De 31 a 35 años	4	5	1	3	3	16
De 36 a 40 años	6	2	3	0	3	14
De 41 a 45 años	3	4	2	4	7	20
De 46 a 50 años	1	1	0	4	1	7
De 51 a 55 años	0	3	0	1	2	6
Más de 55 años	1	2	3	9	4	19
Sin especificar	13	10	5	11	16	55
Total	47	61	27	54	54	243



### 3. Ocupación del solicitante.

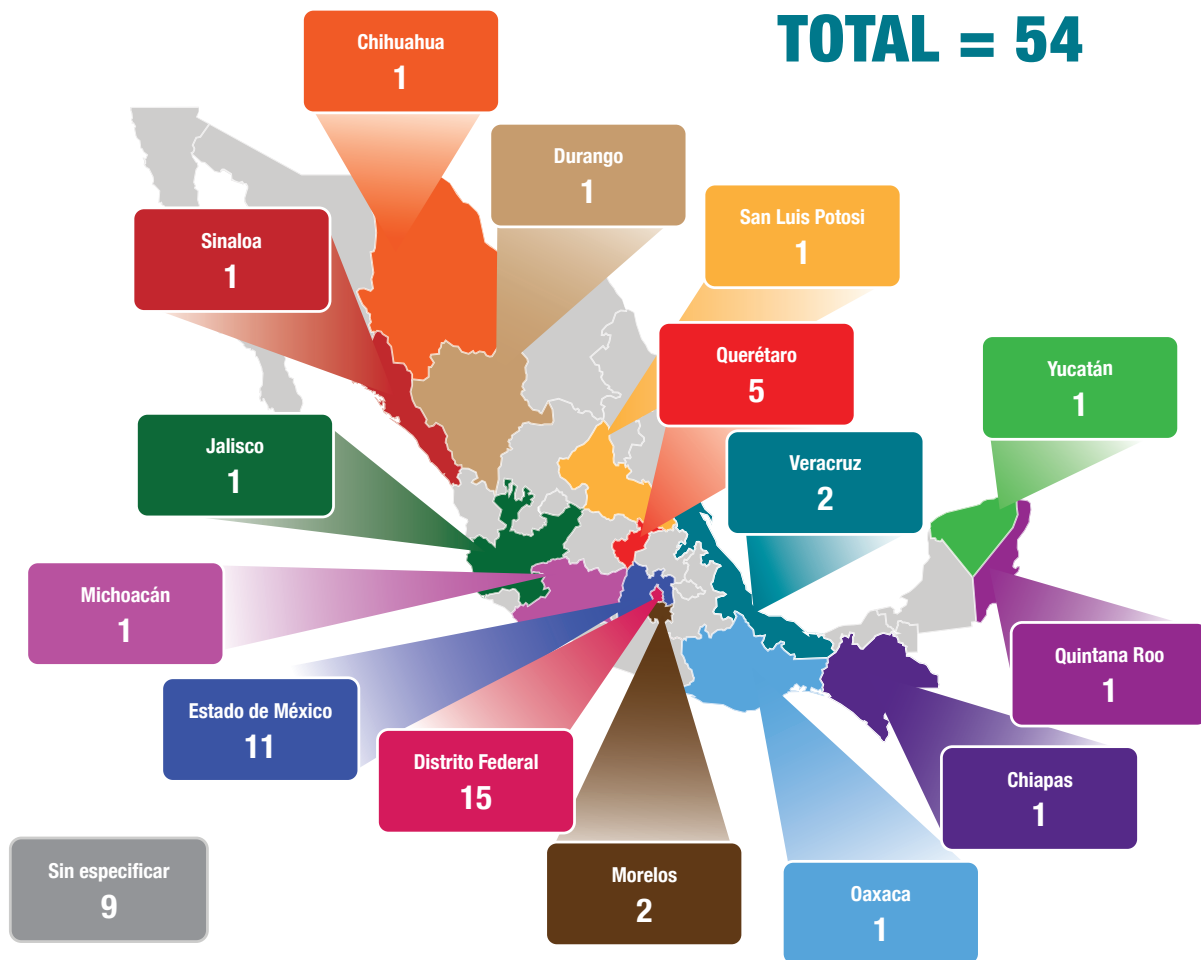
En este mes, de las **54** solicitudes de información, **17** pertenecen al rubro de “Estudiante”; **12** para la categoría de “Sin especificar”; **05** para “Profesionista”; Por otro lado, los rubros “Empleado Privado”; “Académico”; y “Otro no listado”; registraron **04** solicitudes respectivamente, el rubro “Empleado Público” registra **03**; los temas “Ama de Casa”; y “Empresario” obtuvieron **02** cada uno. Finalmente la categoría “Periodista” registra **01** Solicitud.

Ocupación del Solicitante	Enero	Febrero	Marzo	Abril	Mayo	Total 2013
Sin especificar	5	9	3	11	12	40
Estudiante	9	12	9	14	17	61
Profesionista	5	22	5	15	5	52
Empleado público	7	3	2	7	3	22
Periodista	6	6	2	3	1	18
Empleado privado	4	2	1	2	4	13
Ama de casa	1	2	0	0	2	5
Académico	4	1	2	1	4	12
Empresario	1	1	0	1	2	5
Otro no listado	5	3	3	0	4	15
Total	47	61	27	54	54	243



## 4. Entidad federativa de procedencia.

En este mes se recibieron **54** solicitudes de información, de las cuales **15** provienen del “*Distrito Federal*”; y **11** el “*Estado de México*”; **09** para el rubro “*Sin Especificar*”; **05** registradas por “*Querétaro*”; los estados de “*Morelos*” y “*Veracruz*”; reportaron **02** cada uno, mientras que “*Chiapas*”; “*Chihuahua*”; “*Durango*”; “*Jalisco*”; “*Michoacán*”; “*Oaxaca*”; “*Quintana Roo*”; “*San Luis Potosí*”; “*Sinaloa*”, y “*Yucatán*”; registraron **01** respectivamente.

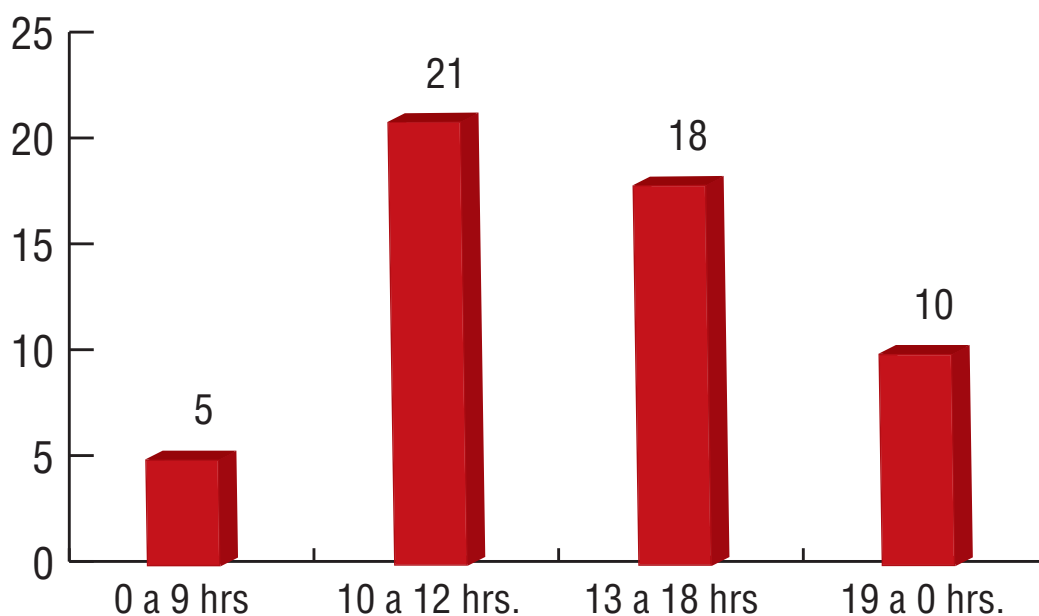


## 5. Rango de horario y número de solicitudes.

En el rango de horario con mayor número de solicitantes se encuentra de 10 a 12 hrs. que señala **21** peticiones; seguido por el rango de 13 a 18 hrs. que refleja **18**; mientras que el rango de 19 a 0 hrs., registra **10**; finalmente de 0 a 9 hrs. cuenta con **05** registros.

Hora de recepción	Enero	Febrero	Marzo	Abril	Mayo	Total 2013
0 a 9 hrs.	4	2	1	3	5	15
10 a 12 hrs.	12	22	7	10	21	72
13 a 18 hrs	25	22	12	29	18	106
19 a 0 hrs.	6	15	7	12	10	50
Total	47	61	27	54	54	243

**TOTAL = 54**



## 6. Rango del tiempo de respuesta.

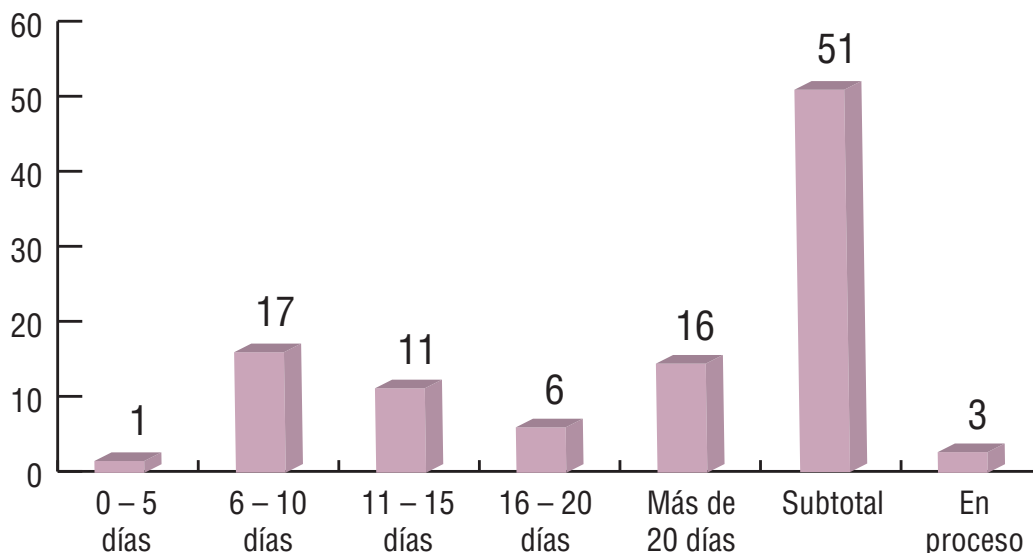
Del total de las **54** solicitudes de información recibidas, en Mayo se ha contabilizado el tiempo de respuesta de la siguiente manera:

El tiempo de respuesta a las solicitudes de información que va de “0 a 5 días” reporta **01** contestación; en el rango de “6 a 10 días” se respondieron **17** solicitudes; de “11 a 15 días” se atendieron **11**; en el rangos de “16 a 20 días” reportaron **06** solicitudes, mientras que “más de 20 días” registra **16** solicitudes respondidas.

Finalmente, al cierre del mes de mayo están en proceso **03** respuestas.

Tiempo de respuesta en días	No. de Solicitudes Mayo	%
0 – 5 días	1	2%
6 – 10 días	17	31%
11 – 15 días	11	20%
16 – 20 días	6	11%
Más de 20 días	16	30%
Subtotal	51	94%
En Proceso	3	6%
TOTAL	54	100%

**TOTAL = 54**





## IV. Recursos de Revisión

El Recurso de Revisión es el mecanismo de apelación mediante el cual los ciudadanos pueden inconformarse con la respuesta proporcionada y tramitarlo en un lapso no mayor a 15 días hábiles.

### 1. Recursos de Revisión Tramitados.

En el mes de Enero de 2013, se presentó un **(01)** recurso de revisión.

A la fecha de publicación del presente informe correspondiente al mes de Mayo de 2013, no se ha presentado otro recurso de revisión.

### 2. Recursos de Revisión Resueltos.

Respecto de los Recursos de Revisión LXII-RR/005/2012 y LXII-RR/001/2013, el COGATI emitió las Resoluciones COGATI/001/13 y COGATI/002/13.

Resolución	Fecha	Fallo	Estado	Estado de entrega de la información
COGATI/01/13	17/04/2013	Se instruye a la Contraloría Interna a entregar la información solicitada	Resuelto	Contraloría Interna: <b>Pendiente</b> de entrega de la información
COGATI/02/13	17/04/2013	Se instruye a la Secretaría General de Servicios Administrativos a entregar la información solicitada	Resuelto	Secretaría General de Servicios Administrativos: <b>Entregada</b> la información





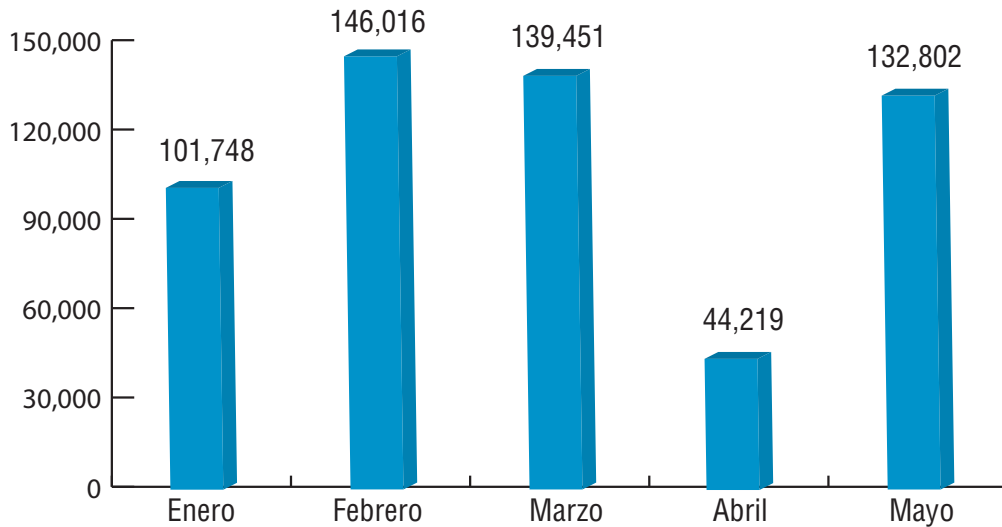
Anexos





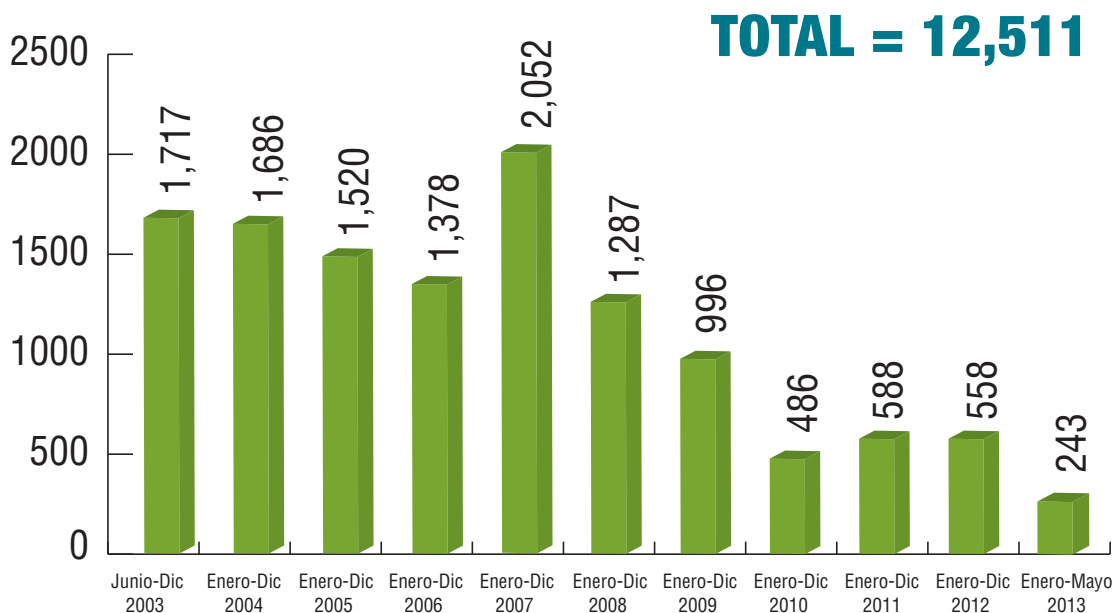
a) Distribuciones del número de visitas a la página electrónica del Senado de la República en 2013.

**Total de visitas = 132,802**



b) Solicitudes de información: Periodo.

De junio de 2003 al mes de Mayo de 2013, la Unidad de Enlace reporta un total de **12,511** solicitudes recibidas.



\* Reporte calculado de 2003 a 2013.

### c) Promedio de Solicitudes de Información por Materia en 2013.

Con el 41% del conjunto de solicitudes recibidas en materia “*Legislativa Parlamentaria*”, se recibieron **22** y se atendieron **08** peticiones.

En materia “*Administrativa*” del total de **20** solicitudes, **17** continúan en proceso de solución.

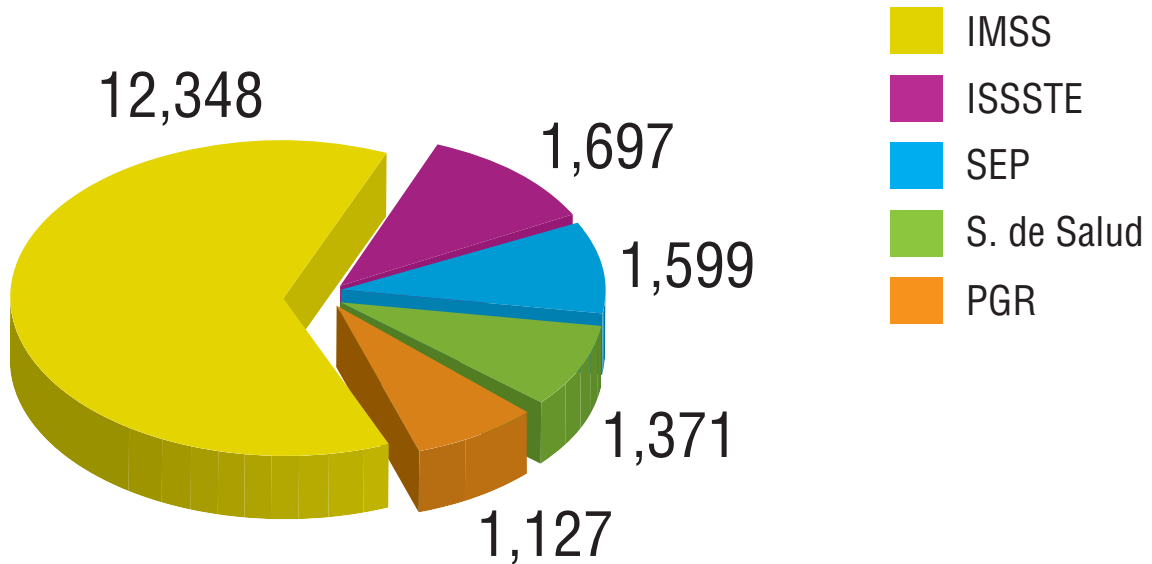
En el rubro “*Otras Materias*”, se recibieron **11** solicitudes, de las cuales han sido atendidas **03**.

De índole “*Técnica*” se atendió **01** solicitud.

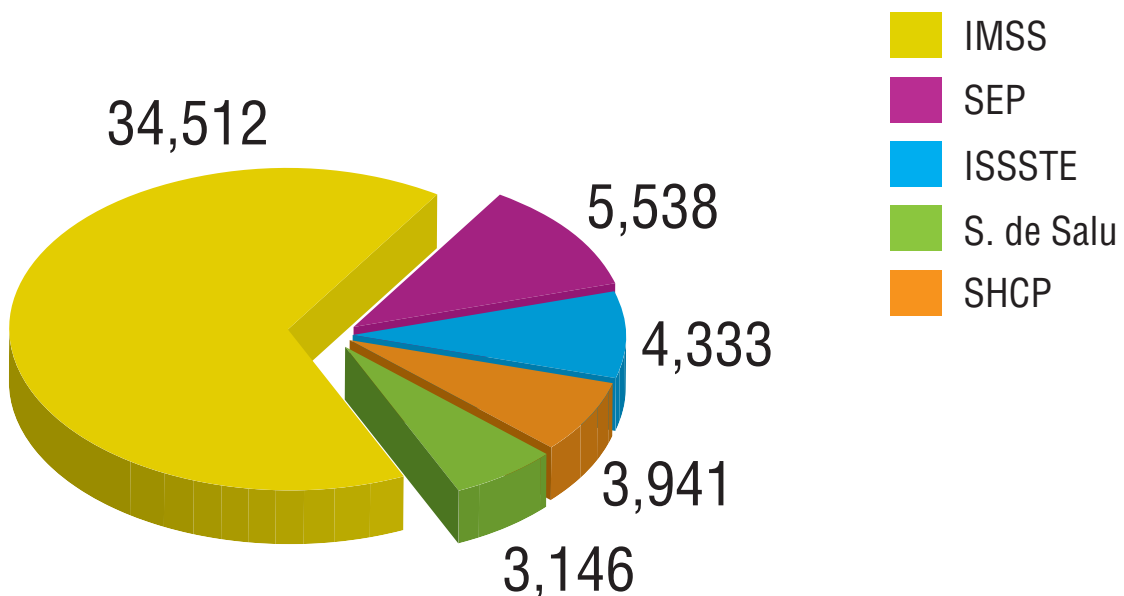
Materia	Atendidas	En Proceso	Total	%
Legislativa Parlamentaria	8	14	22	41%
Administrativa	3	17	20	37%
Otras Materias	3	8	11	20%
Técnica	1	0	1	2%
Total	15	39	54	0%
%	28%	72%	100%	

d) Comparativo de las cinco dependencias con mayor número de solicitudes de información en 2012.

En 2013:



En 2012:



## MESA DIRECTIVA

Sen. Ernesto Javier Cordero Arroyo.  
Presidente.

Sen. José Rosas Aispuro  
Torres.  
Vicepresidente

Sen. Enrique Burgos  
García.  
Vicepresidente.

Sen. Luis Sánchez  
Jiménez.  
Vicepresidente.

Sen. Lilia Guadalupe  
Merodio Reza.  
Secretaria.

Sen. Rosa Adriana Díaz  
Lizama.  
Secretaria.

Sen. Iris Vianey  
Mendoza Mendoza.  
Secretaria.

Sen. María Elena Barrera  
Tapia.  
Secretaria.

Sen. Martha Palafox  
Gutiérrez.  
Secretaria.



## JUNTA DE COORDINACIÓN POLÍTICA

Sen. Emilio Gamboa Patrón.  
Presidente.  
Coordinador del Grupo  
Parlamentario del Partido  
Revolucionario Institucional.

Sen. Jorge Luis  
Preciado Rodríguez  
Coordinador del  
Grupo Parlamentario  
del Partido Acción  
Nacional.

Sen. Luis Miguel  
Gerónimo Barbosa  
Huerta.  
Coordinador del  
Grupo Parlamentario  
del Partido de  
la Revolución  
Democrática.

Sen. Jorge Emilio  
González Martínez.  
Coordinador del  
Grupo Parlamentario  
del Partido Verde  
Ecologista de  
México.

Sen. Manuel Bartlett  
Díaz.  
Coordinador del  
Grupo Parlamentario  
de Partido del  
Trabajo.

Sen. Miguel Romo  
Medina  
Grupo Parlamentario  
del Partido  
Revolucionario  
Institucional.

Sen. Ana Lilia  
Herrera Anzaldo  
Grupo Parlamentario  
del Partido  
Revolucionario  
Institucional.

Sen. Francisco  
Domínguez Servién.  
Grupo Parlamentario  
del Partido Acción  
Nacional

## COMITÉ DE INFORMACIÓN

Sen. Jorge Luis Lavalle Maury  
Presidente.

Sen. Raúl Aarón Pozos  
Lanz.  
Secretario

Sen. Luz María Beristain  
Navarrete.  
Secretaria

Sen. Carlos Alberto Puente  
Salas.  
Integrante

Sen. David Monreal Ávila.  
Integrante

## COMITÉ DE GARANTÍA DE ACCESO Y TRANSPARENCIA DE LA INFORMACIÓN


Sen. Arely Gómez González  
Presidenta.

Sen. Salvador Vega  
Casillas.  
Secretario

Sen. Angélica de la Peña  
Gómez.  
Secretaria

Sen. Juan Gerardo Flores  
Ramírez.  
Integrante

Sen. Martha Palafox  
Gutiérrez.  
Integrante



UNIDAD DE ENLACE PARA LA TRANSPARENCIA  
Y EL ACCESO A LA INFORMACIÓN PÚBLICA  
2013

COORDINACIÓN:

Mtra. Adriana E. Cariño Cantú  
*Directora*

EDICIÓN Y CONTENIDOS:

PLRI. José Luis Cortés Sánchez  
*Subdirector*

C. Artemio Domínguez Ramírez  
*Asesor*

C. Roberto Exsome Romero  
*Asesor*

5

INFORME MENSUAL | MAYO



Unidad de Enlace para la Transparencia  
y el Acceso a la Información Pública

Reforma No. 135, Planta Baja,  
Oficina No. 14. Hemiciclo, Col. Tabacalera,  
Deleg. Cuauhtémoc, C.P. 06030  
Contacto: [transparencia@senado.gob.mx](mailto:transparencia@senado.gob.mx)  
Teléfono: 51-30-22-00 Ext. 4304 y 4114